

Piano della Qualità della Prestazione Organizzativa 2014

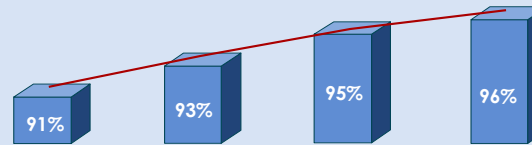



Obiettivi

Integrazione delle politiche per prestazioni di Qualità

Orientamento al cliente. L'indicatore comprende le attività fondamentali della missione di ARPAT, rispetto al controllo, al monitoraggio, al supporto tecnico e alle attività di laboratorio.

Valore 2012 Valore iniziale 2013 Valore target 2014 Valore target 2015



Risultato atteso  Tempestiva restituzione delle informazioni delle attività di ARPAT alle amministrazioni, garantendo un'elevata affidabilità del dato analitico

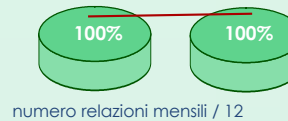
Trend 



Prosecuzione nel 2014 del monitoraggio per la qualità delle acque finalizzato alla gestione del sistema lagunare di Orbetello

-

-



Mantenere un alto livello di controllo sullo specifico sito



Supporto agli uffici regionali inerente le attività conseguenti alla deperimetrazione dei SIN effettuata dal Ministero in attuazione di quanto previsto nel DL n. 83 del 22/06/2012

-

-



Attività di Supporto Tecnico, informatizzazione dei dati e supporto alla certificazione di avvenuta bonifica

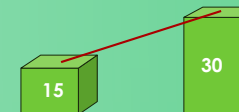


Coesione territoriale e attrattività, qualità delle città, del territorio e del paesaggio

Programmare l'attività di controllo con particolare riferimento ai grandi impianti

-

-



Innalzare l'obiettivo: dal controllo puntuale al controllo dei flussi e dei processi, nonché ad utilizzare tutte le informazioni in possesso per prevenire e evidenziare comportamenti illeciti



Potenziamento delle attività di controllo delle cave con particolare riferimento a quelle site nel Parco Apuane e territori contigui

37 (5)

50 (10)

65 (15)

80 (20)

numero cave controllate (n° cave area Apuane)

Incrementare i controlli sulle cave per ridurre gli impatti



Una PA Trasparente e Leggera: Innovazione Istituzionale, semplificazione, contenimento della spesa

Partecipazione ai processi di spending review regionale attraverso la razionalizzazione della spesa nel rispetto delle disposizioni regionali

€ 36502692

€ 36502692

€ 36502692

-

€ 17695

€ 17000

€ 16600

€ 16600

costo della produzione - costo del personale / numero di dipendenti

Mantenimento del costo del personale negli anni



Spese correnti per dipendente



> 85%

> 85%

> 85%

risorsa spesa Piano lavori / totale Piano lavori

Adeguamento e manutenzione fabbricati

