




MONITORAGGIO AEROBIOLOGICO DELLE SPORE FUNGINE
Stazioni di: Arezzo, Firenze, Grosseto e Lido di Camaione (LU)
IN PRIMO PIANO:

 Nella settimana per la spora fungina *Alternaria* si rilevano concentrazioni basse o nulle.

Settimana dal 12 Febbraio al 18 Febbraio 2024

Numero di pollini per metro cubo d'aria

Alternaria		Lun 12	Mar 13	Mer 14	Gio 15	Ven 16	Sab 17	Dom 18	TENDENZA
	Arezzo	0.8	0.4	0.0	0.0	0.8	1.2	0.0	↔
Firenze	0.4	1.6	0.4	0.8	3.2	0.8	1.6	↔	
Grosseto	0.4	0.8	3.2	2.8	2.0	2.0	3.6	↔	
Lido di Camaione	0.0	0.4	0.4	0.8	4.0	3.6	0.4	↔	

	Concentrazione bassa	 Tendenzia in aumento  Tendenzia stazionaria  Tendenzia in diminuzione
	Concentrazione media	
	Concentrazione alta	
nd	non disponibile	
	assente	

Predisposizione del bollettino a cura di ARPAT, Area Vasta Sud



Se hai uno smartphone già predisposto, puoi leggere il codice QR qui accanto e memorizzare l'indirizzo Web per consultare gli aggiornamenti settimanali sulle spore fungine.

 Puoi trovare ulteriori informazioni sull'argomento e scaricare una APP per leggere i codici QR all'indirizzo
<http://www.arpat.toscana.it/tools/qrcode>

 Puoi ricevere automaticamente la segnalazione dell'uscita di un nuovo bollettino tramite i flussi RSS
<http://www.arpat.toscana.it/datiemappe/bollettini/bollettino-settimanale-delle-spore-fungine/bollettino-delle-spore-fungine/RSS>

 Il bollettino delle spore fungine è consultabile anche tramite la APP di ARPAT (<http://www.arpat.toscana.it/app>)