




**MONITORAGGIO AEROBIOLOGICO DELLE SPORE FUNGINE**  
**Stazioni di: Arezzo, Firenze, Grosseto e Lido di Camaiore (LU)**
**IN PRIMO PIANO:**

 Nella settimana per la spora fungina *Alternaria* si rilevano concentrazioni basse o nulle.

**Settimana dal 05 Febbraio al 11 Febbraio 2024**

Numero di pollini per metro cubo d'aria

Alternaria		Lun 5	Mar 6	Mer 7	Gio 8	Ven 9	Sab 10	Dom 11	TENDENZA
	Arezzo	0.0	1.2	0.8	1.2	2.0	0.4	0.4	↔
Firenze	0.8	0.4	0.4	0.4	0.4	0.4	0.4	↔	
Grosseto	0.4	2.8	2.0	4.0	1.6	3.2	0.8	↔	
Lido di Camaiore	0.4	1.2	1.2	2.0	0.4	1.2	2.0	↔	

	Concentrazione bassa	 Tendenza in aumento  Tendenza stazionaria  Tendenza in diminuzione
	Concentrazione media	
	Concentrazione alta	
nd	non disponibile	
	assente	

Predisposizione del bollettino a cura di ARPAT, Area Vasta Sud



Se hai uno smartphone già predisposto, puoi leggere il codice QR qui accanto e memorizzare l'indirizzo Web per consultare gli aggiornamenti settimanali sulle spore fungine.

 Puoi trovare ulteriori informazioni sull'argomento e scaricare una APP per leggere i codici QR all'indirizzo  
<http://www.arpat.toscana.it/tools/qrcode>

 Puoi ricevere automaticamente la segnalazione dell'uscita di un nuovo bollettino tramite i flussi RSS  
<http://www.arpat.toscana.it/datiemappe/bollettini/bollettino-settimanale-delle-spore-fungine/bollettino-delle-spore-fungine/RSS>

 Il bollettino delle spore fungine è consultabile anche tramite la APP di ARPAT (<http://www.arpat.toscana.it/app>)