




MONITORAGGIO AEROBIOLOGICO DELLE SPORE FUNGINE
Stazioni di: Arezzo, Firenze, Grosseto e Lido di Camaiore (LU)
IN PRIMO PIANO:

 Nella settimana si registrano concentrazioni da basse a medie per la spora *Alternaria*.

Settimana dal 15 Maggio al 21 Maggio 2023

Numero di pollini per metro cubo d'aria

Alternaria		Lun 15	Mar 16	Mer 17	Gio 18	Ven 19	Sab 20	Dom 21	TENDENZA
	Arezzo		3.6	0.4	0.0	5.6	0.4	2.8	14.7
Firenze		7.6	0.8	0.4	2.4	0.0	1.2	18.3	↑
Grosseto		47.0	15.1	7.6	20.7	17.5	20.7	76.9	↑
Lido di Camaiore		3.2	14.7	2.8	0.0	0.4	6.8	14.3	↑

	Concentrazione bassa	 Tendenza in aumento  Tendenza stazionaria  Tendenza in diminuzione
	Concentrazione media	
	Concentrazione alta	
nd	non disponibile	
	assente	

Predisposizione del bollettino a cura di ARPAT, Area Vasta Sud



Se hai uno smartphone già predisposto, puoi leggere il codice QR qui accanto e memorizzare l'indirizzo Web per consultare gli aggiornamenti settimanali sulle spore fungine.

 Puoi trovare ulteriori informazioni sull'argomento e scaricare una APP per leggere i codici QR all'indirizzo
<http://www.arpat.toscana.it/tools/qr-code>

 Puoi ricevere automaticamente la segnalazione dell'uscita di un nuovo bollettino tramite i flussi RSS
<http://www.arpat.toscana.it/datiemappe/bollettini/bollettino-settimanale-delle-spore-fungine/bollettino-delle-spore-fungine/RSS>

 Il bollettino delle spore fungine è consultabile anche tramite la APP di ARPAT (<http://www.arpat.toscana.it/app>)