




**MONITORAGGIO AEROBIOLOGICO DELLE SPORE FUNGINE**  
**Stazioni di: Arezzo, Firenze, Grosseto e Lido di Camaione (LU)**
**IN PRIMO PIANO:**

 Nella settimana si registrano valori da bassi a medi per la spora funginea *Alternaria*.

**Settimana dal 08 Maggio al 14 Maggio 2023**

Numero di pollini per metro cubo d'aria

Alternaria		Lun 8	Mar 9	Mer 10	Gio 11	Ven 12	Sab 13	Dom 14	TENDENZA
	Arezzo		3.6	6.0	1.6	2.8	0.0	1.6	2.4
Firenze		27.1	13.9	3.2	8.8	4.4	0.8	0.8	↑
Grosseto		21.5	11.2	2.4	14.3	26.7	2.8	25.5	↑
Lido di Camaione		10.4	4.4	0.0	0.0	3.6	3.2	2.4	↑

	Concentrazione bassa	 Tendenzia in aumento  Tendenzia stazionaria  Tendenzia in diminuzione
	Concentrazione media	
	Concentrazione alta	
nd	non disponibile	
	assente	

Predisposizione del bollettino a cura di ARPAT, Area Vasta Sud



Se hai uno smartphone già predisposto, puoi leggere il codice QR qui accanto e memorizzare l'indirizzo Web per consultare gli aggiornamenti settimanali sulle spore fungine.

 Puoi trovare ulteriori informazioni sull'argomento e scaricare una APP per leggere i codici QR all'indirizzo  
<http://www.arpat.toscana.it/tools/qrcode>

 Puoi ricevere automaticamente la segnalazione dell'uscita di un nuovo bollettino tramite i flussi RSS  
<http://www.arpat.toscana.it/datiemappe/bollettini/bollettino-settimanale-delle-spore-fungine/bollettino-delle-spore-fungine/RSS>

 Il bollettino delle spore fungine è consultabile anche tramite la APP di ARPAT (<http://www.arpat.toscana.it/app>)