




MONITORAGGIO AEROBIOLOGICO DELLE SPORE FUNGINE
Stazioni di: Arezzo, Firenze, Grosseto e Lido di Camaiore (LU)
IN PRIMO PIANO:

Nella settimana si segnalano concentrazioni medie su Arezzo, Firenze e Grosseto. Concentrazioni medio basse a Lido.

Settimana dal 02 Ottobre al 08 Ottobre 2023

Numero di pollini per metro cubo d'aria

Alternaria		Lun 2	Mar 3	Mer 4	Gio 5	Ven 6	Sab 7	Dom 8	TENDENZA
	Arezzo		13.5	20.7	11.6	23.9	24.7	19.1	17.5
Firenze		53.8	23.9	35.1	67.7	35.9	39.8	63.8	↔
Grosseto		71.7	31.9	20.7	70.9	83.7	40.2	17.5	↔
Lido di Camaiore		nd	10.0	14.7	31.5	10.0	7.2	nd	↔

	Concentrazione bassa	 Tendenza in aumento  Tendenza stazionaria  Tendenza in diminuzione
	Concentrazione media	
	Concentrazione alta	
nd	non disponibile	
	assente	

Predisposizione del bollettino a cura di ARPAT, Area Vasta Sud



Se hai uno smartphone già predisposto, puoi leggere il codice QR qui accanto e memorizzare l'indirizzo Web per consultare gli aggiornamenti settimanali sulle spore fungine.

 Puoi trovare ulteriori informazioni sull'argomento e scaricare una APP per leggere i codici QR all'indirizzo
<http://www.arpato.toscana.it/tools/qrcode>

 Puoi ricevere automaticamente la segnalazione dell'uscita di un nuovo bollettino tramite i flussi RSS
<http://www.arpato.toscana.it/datiemappe/bollettini/bollettino-settimanale-delle-spore-fungine/bollettino-delle-spore-fungine/RSS>

 Il bollettino delle spore fungine è consultabile anche tramite la APP di ARPAT (<http://www.arpato.toscana.it/app>)