




MONITORAGGIO AEROBIOLOGICO DELLE SPORE FUNGINE
Stazioni di: Arezzo, Firenze, Grosseto e Lido di Camaiore (LU)
IN PRIMO PIANO:

 Nella settimana campionata si rilevano valori bassi o nulli per la spora fungina *Alternaria*, in tutte le stazioni.

Settimana dal 31 Gennaio al 06 Febbraio 2022

Numero di pollini per metro cubo d'aria

Alternaria		Lun 31	Mar 1	Mer 2	Gio 3	Ven 4	Sab 5	Dom 6	TENDENZA
	Arezzo	0.0	0.4	0.4	1.2	0.4	0.0	0.4	↔
Firenze	0.0	0.0	2.4	0.4	0.0	0.0	0.0	↔	
Grosseto	0.0	0.8	2.8	0.0	1.2	0.4	0.8	↔	
Lido di Camaiore	0.0	0.4	1.6	0.0	0.0	0.0	0.8	↔	

	Concentrazione bassa	 Tendenza in aumento  Tendenza stazionaria  Tendenza in diminuzione
	Concentrazione media	
	Concentrazione alta	
nd	non disponibile	
	assente	

Predisposizione del bollettino a cura di ARPAT, Area Vasta Sud



Se hai uno smartphone già predisposto, puoi leggere il codice QR qui accanto e memorizzare l'indirizzo Web per consultare gli aggiornamenti settimanali sulle spore fungine.

 Puoi trovare ulteriori informazioni sull'argomento e scaricare una APP per leggere i codici QR all'indirizzo
<http://www.arpato.toscana.it/tools/qc-code>

 Puoi ricevere automaticamente la segnalazione dell'uscita di un nuovo bollettino tramite i flussi RSS
<http://www.arpato.toscana.it/datiemappe/bollettini/bollettino-settimanale-delle-spore-fungine/bollettino-delle-spore-fungine/RSS>

 Il bollettino delle spore fungine è consultabile anche tramite la APP di ARPAT (<http://www.arpato.toscana.it/app>)