




MONITORAGGIO AEROBIOLOGICO DELLE SPORE FUNGINE
Stazioni di: Arezzo, Firenze, Grosseto e Lido di Camaiore (LU)
IN PRIMO PIANO:

I dati della stazione di Lido di Camaiore non sono disponibili per problemi tecnici. Nella settimana si registrano valori elevati nelle stazioni di Firenze e Grosseto, da medi a elevati in quella di Arezzo.

Settimana dal 22 Agosto al 28 Agosto 2022

Numero di pollini per metro cubo d'aria

Alternaria		Lun 22	Mar 23	Mer 24	Gio 25	Ven 26	Sab 27	Dom 28	TENDENZA
	Arezzo		34.3	99.2	63.8	61.4	133.9	155.8	42.6
Firenze		152.2	282.9	290.5	230.3	460.2	118.7	155.0	↔
Grosseto		388.1	562.2	228.3	243.5	256.6	163.8	148.6	↔
Lido di Camaiore		nd	nd	nd	nd	nd	nd	nd	↔

	Concentrazione bassa	 Tendenza in aumento  Tendenza stazionaria  Tendenza in diminuzione
	Concentrazione media	
	Concentrazione alta	
nd	non disponibile	
	assente	

Predisposizione del bollettino a cura di ARPAT, Area Vasta Sud



Se hai uno smartphone già predisposto, puoi leggere il codice QR qui accanto e memorizzare l'indirizzo Web per consultare gli aggiornamenti settimanali sulle spore fungine.

 Puoi trovare ulteriori informazioni sull'argomento e scaricare una APP per leggere i codici QR all'indirizzo
<http://www.arpato.toscana.it/tools/qc-code>

 Puoi ricevere automaticamente la segnalazione dell'uscita di un nuovo bollettino tramite i flussi RSS
<http://www.arpato.toscana.it/datiemappe/bollettini/bollettino-settimanale-delle-spore-fungine/bollettino-delle-spore-fungine/RSS>

 Il bollettino delle spore fungine è consultabile anche tramite la APP di ARPAT (<http://www.arpato.toscana.it/app>)