




MONITORAGGIO AEROBIOLOGICO DELLE SPORE FUNGINE
Stazioni di: Arezzo, Firenze, Grosseto e Lido di Camaiore (LU)
IN PRIMO PIANO:

 Nella settimana si segnalano concentrazioni da basse a medie per la spora fungina *Alternaria* in tutte le stazioni.

Settimana dal 21 Settembre al 27 Settembre 2020

Numero di pollini per metro cubo d'aria

Alternaria		Lun 21	Mar 22	Mer 23	Gio 24	Ven 25	Sab 26	Dom 27	TENDENZA
	Arezzo		46.6	65.3	42.2	59.0	3.2	9.6	0.4
Firenze		43.8	59.8	5.6	9.2	26.3	22.7	2.4	↓
Grosseto		67.3	49.0	42.6	49.4	24.3	6.0	1.6	↓
Lido di Camaiore		16.7	8.4	2.0	15.1	4.4	12.4	29.1	↓

	Concentrazione bassa	 Tendenzia in aumento  Tendenzia stazionaria  Tendenzia in diminuzione
	Concentrazione media	
	Concentrazione alta	
nd	non disponibile	
	assente	

Predisposizione del bollettino a cura di ARPAT, Area Vasta Sud



Se hai uno smartphone già predisposto, puoi leggere il codice QR qui accanto e memorizzare l'indirizzo Web per consultare gli aggiornamenti settimanali sulle spore fungine.

 Puoi trovare ulteriori informazioni sull'argomento e scaricare una APP per leggere i codici QR all'indirizzo
<http://www.arpat.toscana.it/tools/qrcode>

 Puoi ricevere automaticamente la segnalazione dell'uscita di un nuovo bollettino tramite i flussi RSS
<http://www.arpat.toscana.it/datiemappe/bollettini/bollettino-settimanale-delle-spore-fungine/bollettino-delle-spore-fungine/RSS>

 Il bollettino delle spore fungine è consultabile anche tramite la APP di ARPAT (<http://www.arpat.toscana.it/app>)