




**MONITORAGGIO AEROBIOLOGICO DELLE SPORE FUNGINE**  
**Stazioni di: Arezzo, Firenze, Grosseto e Lido di Camaiore (LU)**
**IN PRIMO PIANO:**

Nella settimana concentrazioni basse o nulle per la spora fungina Alternaria in tutte le stazioni.

**Settimana dal 16 Novembre al 22 Novembre 2020**

Numero di pollini per metro cubo d'aria

Alternaria		Lun 16	Mar 17	Mer 18	Gio 19	Ven 20	Sab 21	Dom 22	TENDENZA
	Arezzo	nd	2.8	1.6	0.4	2.0	0.8	1.6	↔
Firenze	2.4	4.0	1.2	0.8	3.2	4.8	0.8	↔	
Grosseto	2.0	6.0	1.6	2.8	3.6	2.0	0.4	↔	
Lido di Camaiore	1.2	1.6	4.4	0.8	8.8	4.4	0.4	↔	

	Concentrazione bassa	 Tendenzia in aumento  Tendenzia stazionaria  Tendenzia in diminuzione
	Concentrazione media	
	Concentrazione alta	
nd	non disponibile	
	assente	

Predisposizione del bollettino a cura di ARPAT, Area Vasta Sud



Se hai uno smartphone già predisposto, puoi leggere il codice QR qui accanto e memorizzare l'indirizzo Web per consultare gli aggiornamenti settimanali sulle spore fungine.

 Puoi trovare ulteriori informazioni sull'argomento e scaricare una APP per leggere i codici QR all'indirizzo  
<http://www.arpat.toscana.it/tools/qr-code>

 Puoi ricevere automaticamente la segnalazione dell'uscita di un nuovo bollettino tramite i flussi RSS  
<http://www.arpat.toscana.it/datiemappe/bollettini/bollettino-settimanale-delle-spore-fungine/bollettino-delle-spore-fungine/RSS>

 Il bollettino delle spore fungine è consultabile anche tramite la APP di ARPAT (<http://www.arpat.toscana.it/app>)