




**MONITORAGGIO AEROBIOLOGICO DELLE SPORE FUNGINE**  
**Stazioni di: Arezzo, Firenze, Grosseto e Lido di Camaiore (LU)**
**IN PRIMO PIANO:**

 Nella settimana si segnalano concentrazioni medie per la spora fungina *Alternaria*, con valori anche bassi nella stazione di Lido di Camaiore.

**Settimana dal 10 Agosto al 16 Agosto 2020**

Numero di pollini per metro cubo d'aria

Alternaria		Lun 10	Mar 11	Mer 12	Gio 13	Ven 14	Sab 15	Dom 16	TENDENZA
	Arezzo		59.0	52.2	25.1	28.3	18.3	31.9	31.1
Firenze		74.1	66.5	24.7	39.4	35.1	53.8	49.0	↔
Grosseto		nd	nd	nd	nd	nd	nd	nd	↔
Lido di Camaiore		49.4	36.3	12.0	13.1	9.6	23.5	9.6	↔

	Concentrazione bassa	 Tendenza in aumento  Tendenza stazionaria  Tendenza in diminuzione
	Concentrazione media	
	Concentrazione alta	
nd	non disponibile	
	assente	

Predisposizione del bollettino a cura di ARPAT, Area Vasta Sud



Se hai uno smartphone già predisposto, puoi leggere il codice QR qui accanto e memorizzare l'indirizzo Web per consultare gli aggiornamenti settimanali sulle spore fungine.

 Puoi trovare ulteriori informazioni sull'argomento e scaricare una APP per leggere i codici QR all'indirizzo  
<http://www.arpato.toscana.it/tools/qrcode>

 Puoi ricevere automaticamente la segnalazione dell'uscita di un nuovo bollettino tramite i flussi RSS  
<http://www.arpato.toscana.it/datiemappe/bollettini/bollettino-settimanale-delle-spore-fungine/bollettino-delle-spore-fungine/RSS>

 Il bollettino delle spore fungine è consultabile anche tramite la APP di ARPAT (<http://www.arpato.toscana.it/app>)