




MONITORAGGIO AEROBIOLOGICO DELLE SPORE FUNGINE
Stazioni di: Arezzo, Firenze, Grosseto e Lido di Camaione (LU)
IN PRIMO PIANO:

 Nella settimana si segnalano concentrazioni medie per la spora fungina *Alternaria* con un valore elevato a Grosseto nella giornata di Sabato.

Settimana dal 03 Agosto al 09 Agosto 2020

Numero di pollini per metro cubo d'aria

Alternaria		Lun 3	Mar 4	Mer 5	Gio 6	Ven 7	Sab 8	Dom 9	TENDENZA
	Arezzo		33.9	87.3	95.6	55.8	88.9	98.4	91.2
Firenze		86.1	17.9	44.6	41.0	76.5	99.6	75.7	↔
Grosseto		31.5	35.1	41.0	28.7	94.0	218.0	65.7	↔
Lido di Camaione		22.7	11.2	14.3	41.0	26.3	84.5	88.5	↔

	Concentrazione bassa	 Tendenzia in aumento  Tendenzia stazionaria  Tendenzia in diminuzione
	Concentrazione media	
	Concentrazione alta	
nd	non disponibile	
	assente	

Predisposizione del bollettino a cura di ARPAT, Area Vasta Sud



Se hai uno smartphone già predisposto, puoi leggere il codice QR qui accanto e memorizzare l'indirizzo Web per consultare gli aggiornamenti settimanali sulle spore fungine.

 Puoi trovare ulteriori informazioni sull'argomento e scaricare una APP per leggere i codici QR all'indirizzo
<http://www.arpat.toscana.it/tools/qrcode>

 Puoi ricevere automaticamente la segnalazione dell'uscita di un nuovo bollettino tramite i flussi RSS
<http://www.arpat.toscana.it/datiemappe/bollettini/bollettino-settimanale-delle-spore-fungine/bollettino-delle-spore-fungine/RSS>

 Il bollettino delle spore fungine è consultabile anche tramite la APP di ARPAT (<http://www.arpat.toscana.it/app>)