




MONITORAGGIO AEROBIOLOGICO DELLE SPORE FUNGINE
Stazioni di: Arezzo, Firenze, Grosseto e Lido di Camaiore (LU)
IN PRIMO PIANO:

 Nella settimana campionata si rilevano valori da molto bassi a bassi per la spora fungina *Alternaria*.

Settimana dal 31 Dicembre 2018 al 06 Gennaio 2019

Numero di pollini per metro cubo d'aria

| Alternaria | | Lun 31 | Mar 1 | Mer 2 | Gio 3 | Ven 4 | Sab 5 | Dom 6 | TENDENZA |
|------------------|--------|--------|-------|-------|-------|-------|-------|-------|----------|
| | Arezzo | 0.8 | 1.2 | 1.2 | 0.8 | 0.4 | 1.2 | 0.4 | ↔ |
| Firenze | 0.4 | 0.8 | 0.8 | 0.0 | 1.6 | 1.6 | 1.2 | ↔ | |
| Grosseto | 3.2 | 2.8 | 4.8 | 2.4 | 1.6 | 2.4 | 0.4 | ↔ | |
| Lido di Camaiore | nd | nd | nd | nd | nd | nd | nd | | |

| | | |
|----|----------------------|--|
| | Concentrazione bassa |  Tendenza in aumento  Tendenza stazionaria  Tendenza in diminuzione |
| | Concentrazione media | |
| | Concentrazione alta | |
| nd | non disponibile | |
| | assente | |

Predisposizione del bollettino a cura di ARPAT, Area Vasta Sud



Se hai uno smartphone già predisposto, puoi leggere il codice QR qui accanto e memorizzare l'indirizzo Web per consultare gli aggiornamenti settimanali sulle spore fungine.

 Puoi trovare ulteriori informazioni sull'argomento e scaricare una APP per leggere i codici QR all'indirizzo
<http://www.arpat.toscana.it/tools/qr-code>

 Puoi ricevere automaticamente la segnalazione dell'uscita di un nuovo bollettino tramite i flussi RSS
<http://www.arpat.toscana.it/datiemappe/bollettini/bollettino-settimanale-delle-spore-fungine/bollettino-delle-spore-fungine/RSS>

 Il bollettino delle spore fungine è consultabile anche tramite la APP di ARPAT (<http://www.arpat.toscana.it/app>)