




MONITORAGGIO AEROBIOLOGICO DELLE SPORE FUNGINE
Stazioni di: Arezzo, Firenze, Grosseto e Lido di Camaione (LU)
IN PRIMO PIANO:

Nella settimana campionata le concentrazioni della spora fungina *Alternaria* hanno presentato valori sostanzialmente medi in tutte le stazioni.

Settimana dal 14 Ottobre al 20 Ottobre 2019

Numero di pollini per metro cubo d'aria

Alternaria		Lun 14	Mar 15	Mer 16	Gio 17	Ven 18	Sab 19	Dom 20	TENDENZA
	Arezzo		23.5	49.0	10.4	4.8	9.6	21.1	20.3
Firenze		35.1	39.4	19.1	20.7	24.7	31.9	26.7	↔
Grosseto		53.0	59.8	32.3	30.7	37.9	59.8	77.7	↔
Lido di Camaione		53.8	55.8	3.2	13.9	18.7	53.0	55.4	↔

	Concentrazione bassa	 Tendenzia in aumento  Tendenzia stazionaria  Tendenzia in diminuzione
	Concentrazione media	
	Concentrazione alta	
nd	non disponibile	
	assente	

Predisposizione del bollettino a cura di ARPAT, Area Vasta Sud



Se hai uno smartphone già predisposto, puoi leggere il codice QR qui accanto e memorizzare l'indirizzo Web per consultare gli aggiornamenti settimanali sulle spore fungine.

Puoi trovare ulteriori informazioni sull'argomento e scaricare una APP per leggere i codici QR all'indirizzo
<http://www.arpat.toscana.it/tools/qrcode>

Puoi ricevere automaticamente la segnalazione dell'uscita di un nuovo bollettino tramite i flussi RSS
<http://www.arpat.toscana.it/datiemappe/bollettini/bollettino-settimanale-delle-spore-fungine/bollettino-delle-spore-fungine/RSS>

Il bollettino delle spore fungine è consultabile anche tramite la APP di ARPAT (<http://www.arpat.toscana.it/app>)