




MONITORAGGIO AEROBIOLOGICO DELLE SPORE FUNGINE
Stazioni di: Arezzo, Firenze, Grosseto e Lido di Camaiore (LU)
IN PRIMO PIANO:

 Nella settimana sono stati registrati valori bassi per la spora fungina *Alternaria* in tutte le stazioni.

Settimana dal 04 Novembre al 10 Novembre 2019

Numero di pollini per metro cubo d'aria

Alternaria		Lun 4	Mar 5	Mer 6	Gio 7	Ven 8	Sab 9	Dom 10	TENDENZA
	Arezzo	8.8	6.8	0.8	1.2	1.6	nd	nd	↔
Firenze	11.2	3.6	0.8	2.0	0.8	1.6	2.8	↔	
Grosseto	7.2	6.0	2.0	4.8	3.2	2.4	6.0	↔	
Lido di Camaiore	nd	2.0	1.6	2.4	2.4	0.8	5.6	↔	

	Concentrazione bassa	 Tendenza in aumento  Tendenza stazionaria  Tendenza in diminuzione
	Concentrazione media	
	Concentrazione alta	
nd	non disponibile	
	assente	

Predisposizione del bollettino a cura di ARPAT, Area Vasta Sud



Se hai uno smartphone già predisposto, puoi leggere il codice QR qui accanto e memorizzare l'indirizzo Web per consultare gli aggiornamenti settimanali sulle spore fungine.

 Puoi trovare ulteriori informazioni sull'argomento e scaricare una APP per leggere i codici QR all'indirizzo
<http://www.arpat.toscana.it/tools/qrcode>

 Puoi ricevere automaticamente la segnalazione dell'uscita di un nuovo bollettino tramite i flussi RSS
<http://www.arpat.toscana.it/datiemappe/bollettini/bollettino-settimanale-delle-spore-fungine/bollettino-delle-spore-fungine/RSS>

 Il bollettino delle spore fungine è consultabile anche tramite la APP di ARPAT (<http://www.arpat.toscana.it/app>)