




**MONITORAGGIO AEROBIOLOGICO DELLE SPORE FUNGINE**  
**Stazioni di: Arezzo, Firenze, Grosseto e Lido di Camaiore (LU)**
**IN PRIMO PIANO:**

Non sono disponibili i dati settimanali per Firenze e Lido di Camaiore per problemi tecnici; bassi e stazionari i valori relativi alla spora fungina *Alternaria* nelle stazioni campionate.

**Settimana dal 01 Aprile al 07 Aprile 2019**

Numero di pollini per metro cubo d'aria

Alternaria		Lun 1	Mar 2	Mer 3	Gio 4	Ven 5	Sab 6	Dom 7	TENDENZA
	Arezzo		0.0	0.4	0.4	4.0	0.4	1.2	0.0
Firenze		nd	nd	nd	nd	nd	nd	nd	
Grosseto		0.4	0.8	0.4	1.2	0.4	0.4	0.4	↔
Lido di Camaiore		nd	nd	nd	nd	nd	nd	nd	

	Concentrazione bassa	 Tendenza in aumento  Tendenza stazionaria  Tendenza in diminuzione
	Concentrazione media	
	Concentrazione alta	
nd	non disponibile	
	assente	

Predisposizione del bollettino a cura di ARPAT, Area Vasta Sud



Se hai uno smartphone già predisposto, puoi leggere il codice QR qui accanto e memorizzare l'indirizzo Web per consultare gli aggiornamenti settimanali sulle spore fungine.

Puoi trovare ulteriori informazioni sull'argomento e scaricare una APP per leggere i codici QR all'indirizzo  
<http://www.arpato.toscana.it/tools/qrcode>

Puoi ricevere automaticamente la segnalazione dell'uscita di un nuovo bollettino tramite i flussi RSS  
<http://www.arpato.toscana.it/datiemappe/bollettini/bollettino-settimanale-delle-spore-fungine/bollettino-delle-spore-fungine/RSS>

Il bollettino delle spore fungine è consultabile anche tramite la APP di ARPAT (<http://www.arpato.toscana.it/app>)