

MONITORAGGIO AEROBIOLOGICO DELLE SPORE FUNGINE
Stazioni di : Firenze,Pistoia, Lido di Camaiore e Grosseto

Settimana dal 18 al 24 maggio 2015




Per le spore di Alternaria, che ha interesse allergologico, vengono indicati i valori soglia che possono scatenare una sintomatologia allergica.

Numero di spore per metro cubo d'aria

		Lun 18	Mar 19	Mer 20	Gio 21	Ven 22	Sab 23	Dom 24	TENDENZA
Firenze	Alternaria	31,5	34,7	10,0	2,4	2,4	2,0	11,6	↔
Pistoia	Alternaria	20,3	16,3	4,8	5,2	2,0	1,2	15,9	↔
Grosseto	Alternaria	12,4	10,4	27,9	10,0	5,6	4,0	52,6	↔
Lido di Camaiore	Alternaria	np	9,2	7,2	7,6	2,0	0,8	9,6	↔

	Concentrazione bassa
	Concentrazione alta
np	non pervenuto

assente

 Tendenza in aumento
 Tendenza stazionaria
 Tendenza in diminuzione

Predisposizione del bollettino a cura di ARPAT, Area Vasta Centro
 Inserimento dati :Dott.ssa V.Bigagli Dott J.Vannini
 Dott.ssa M.Onorari



Se hai un telefono cellulare o uno smartphone già predisposti, puoi fotografare questo codice QR (quick response) e memorizzare l'indirizzo Web (URL) di questa pagina per vedere gli aggiornamenti settimanali

Se ancora non hai un programma per leggere i codici QR puoi trovare informazioni su come scaricarlo gratuitamente all'indirizzo:

<http://www.arpato.toscana.it/tools/qr-code>

Il bollettino è consultabile anche tramite la APP di ARPAT (<http://www.arpato.toscana.it/app>)