








MONITORAGGIO AEROBIOLOGICO DELLE SPORE FUNGINE
 Stazioni di : Firenze, Lido di Camaiore, Pistoia e Grosseto

Settimana dal 20 al 26 gennaio 2014

Per le spore di *Alternaria* e *Cladosporium*, che hanno interesse allergologico, vengono indicati i valori soglia che possono scatenare una sintomatologia allergica.








Numero di spore per metro cubo d'aria

Pistoia		Lun 20	Mar 21	Mer 22	Gio 23	Ven 24	Sab 25	Dom 26	TENDENZA
	Alternaria	0,6	1,0	5,1	1,3	3,5	1,9	2,2	↔
Cladosporium	99,3	48,1	153,8	60,9	76,9	38,4	35,2	↔	

	Concentrazione bassa		assente		Tendenza in aumento
	Concentrazione alta				Tendenza stazionaria
	non pervenuto				Tendenza in diminuzione








Numero di spore per metro cubo d'aria

Firenze		Lun 20	Mar 21	Mer 22	Gio 23	Ven 24	Sab 25	Dom 26	TENDENZA
	Alternaria	0,0	0,6	1,9	0,6	0,0	0,6	1,0	↔

	Concentrazione bassa		assente		Tendenza in aumento
	Concentrazione alta				Tendenza stazionaria
	non pervenuto				Tendenza in diminuzione








Numero di spore per metro cubo d'aria

Lido di Camaiore		Lun 20	Mar 21	Mer 22	Gio 23	Ven 24	Sab 25	Dom 26	TENDENZA
	Alternaria	0,3	0,0	0,6	1,3	0,6	0,3	0,6	↔

	Concentrazione bassa		assente		Tendenza in aumento
	Concentrazione alta				Tendenza stazionaria
	non pervenuto				Tendenza in diminuzione

Numero di spore per metro cubo d'aria

Grosseto		Lun 20	Mar 21	Mer 22	Gio 23	Ven 24	Sab 25	Dom 26	TENDENZA
	Alternaria	0,3	1,6	2,2	0,0	1,3	1,0	1,9	↔

	Concentrazione bassa		assente		Tendenza in aumento
	Concentrazione alta				Tendenza stazionaria
	non pervenuto				Tendenza in diminuzione

Firenze – Pistoia - Grosseto: campionamento e analisi sono effettuati da ARPAT, in conformità alla Norma UNI 11108:2004
 Lido di Camaiore: il campionamento è eseguito dalla AUSL 12 della Versilia, le fasi successive sono gestite da ARPAT, secondo la Norma UNI 11108:2004
 Predisposizione del bollettino a cura di ARPAT, Area Vasta Centro
 Inserimento dati :Dott.ssa V.Bigagli Dott J.Vannini
 Dott.ssa M.Onorari



Se hai un telefono cellulare o uno smartphone già predisposti, puoi fotografare questo codice QR (quick response) e memorizzare l'indirizzo Web (URL) di questa pagina per vedere gli aggiornamenti settimanali

Se ancora non hai un programma per leggere i codici QR puoi trovare informazioni su come scaricarlo gratuitamente all'indirizzo:

<http://www.arpat.toscana.it/tools/qr-code>