




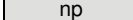



MONITORAGGIO AEROBIOLOGICO DELLE SPORE FUNGINE
Stazioni di : Firenze,Pistoia, Lido di Camaiore e Grosseto

Settimana dal 15 al 21 dicembre 2014

Per le spore di *Alternaria*, che ha interesse allergologico, vengono indicati i valori soglia che possono scatenare una sintomatologia allergica.

		Numero di spore per metro cubo d'aria							
		lun 15	mar 16	mer 17	giovedì 18	ven 19	sab 20	dom 21	TENDENZA
Firenze	Alternaria	2,8	1,2	0,8	0,0	1,6	1,2	3,2	↔
Pistoia	Alternaria	0,0	0,0	1,2	0,4	0,4	0,4	1,6	↔
Lido di Camaiore	Alternaria	np	np	np	np	np	np	np	↔
Grosseto	Alternaria	0,8	0,0	0,4	0,4	0,4	0,4	0,8	↔

	Concentrazione bassa		assente		Tendenza in aumento
	Concentrazione alta				Tendenza stazionaria
	np non pervenuto				Tendenza in diminuzione

Firenze – Pistoia - Grosseto: campionamento e analisi sono effettuati da ARPAT, in conformità alla Norma UNI 11108:2004
 Lido di Camaiore: il campionamento è eseguito dalla AUSL 12 della Versilia, le fasi successive sono gestite da ARPAT, secondo la Norma UNI 11108:2004
 Predisposizione del bollettino a cura di ARPAT, Area Vasta Centro
 Inserimento dati :Dott.ssa V.Bigagli Dott J.Vannini
 Dott.ssa M.Onorari



Se hai un telefono cellulare o uno smartphone già predisposti, puoi fotografare questo codice QR (quick response) e memorizzare l'indirizzo Web (URL) di questa pagina per vedere gli aggiornamenti settimanali

Se ancora non hai un programma per leggere i codici QR puoi trovare informazioni su come scaricarlo gratuitamente all'indirizzo:

<http://www.arpat.toscana.it/tools/qr-code>

Il bollettino è consultabile anche tramite la APP di ARPAT (<http://www.arpat.toscana.it/app>)