






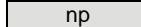

**MONITORAGGIO AEROBIOLOGICO DELLE SPORE FUNGINE**  
**Stazioni di : Firenze, Lido di Camaiore, Pistoia e Grosseto**

**Settimana dal 21 al 27 ottobre 2013**

Per le spore di Alternaria e Cladosporium, che hanno interesse allergologico, vengono indicati i valori soglia che possono scatenare una sintomatologia allergica.






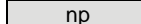

Numero di spore per metro cubo d'aria

Pistoia		lun 21	mar 22	mer 23	gio 24	ven 25	sab 26	dom 27	TENDENZA
	Alternaria		1,0	13,5	34,9	7,1	18,9	23,7	39,1
Cladosporium		9,6	17,3	672,7	201,8	195,4	214,6	374,8	↔

	Concentrazione bassa		assente		Tendenza in aumento
	Concentrazione alta				Tendenza stazionaria
	non pervenuto				Tendenza in diminuzione






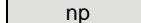

Numero di spore per metro cubo d'aria

Firenze		lun 21	mar 22	mer 23	gio 24	ven 25	sab 26	dom 27	TENDENZA
	Alternaria		np	np	np	np	np	np	np

	Concentrazione bassa		assente		Tendenza in aumento
	Concentrazione alta				Tendenza stazionaria
	non pervenuto				Tendenza in diminuzione






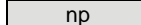

Numero di spore per metro cubo d'aria

Lido di Camaiore		lun 21	mar 22	mer 23	gio 24	ven 25	sab 26	dom 27	TENDENZA
	Alternaria		0,6	0,6	1,9	0,3	0,3	0,6	1,0

	Concentrazione bassa		assente		Tendenza in aumento
	Concentrazione alta				Tendenza stazionaria
	non pervenuto				Tendenza in diminuzione

Numero di spore per metro cubo d'aria

Grosseto		lun 21	mar 22	mer 23	gio 24	ven 25	sab 26	dom 27	TENDENZA
	Alternaria		41,9	22,1	16,6	2,9	17,6	17,3	22,7

	Concentrazione bassa		assente		Tendenza in aumento
	Concentrazione alta				Tendenza stazionaria
	non pervenuto				Tendenza in diminuzione

Firenze – Pistoia - Grosseto: campionamento e analisi sono effettuati da ARPAT, in conformità alla Norma UNI 11108:2004  
 Lido di Camaiore: il campionamento è eseguito dalla AUSL 12 della Versilia, le fasi successive sono gestite da ARPAT, secondo la Norma UNI 11108:2004  
 Predisposizione del bollettino a cura di ARPAT, Area Vasta Centro  
 Inserimento dati :Dott.ssa V.Bigagli Dott J.Vannini  
 Dott.ssa M.Onorari



Se hai un telefono cellulare o uno smartphone già predisposti, puoi fotografare questo codice QR (quick response) e memorizzare l'indirizzo Web (URL) di questa pagina per vedere gli aggiornamenti settimanali

Se ancora non hai un programma per leggere i codici QR puoi trovare informazioni su come scaricarlo gratuitamente all'indirizzo:

<http://www.arpato.toscana.it/tools/qr-code>