






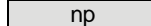


**MONITORAGGIO AEROBIOLOGICO DELLE SPORE FUNGINE**  
**Stazioni di : Firenze, Lido di Camaiore, Pistoia e Grosseto**

**Settimana dal 15 al 21 luglio 2013**

Per le spore di *Alternaria* e *Cladosporium*, che hanno interesse allergologico, vengono indicati i valori soglia che possono scatenare una sintomatologia allergica.






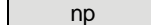


Numero di spore per metro cubo d'aria

Pistoia		lun 15	mar 16	mer 17	giovedì 18	ven 19	sab 20	dom 21	TENDENZA
	Alternaria	np	np	np	83,0	114,7	44,9	149,0	↑
Cladosporium	np	np	np	1050,7	1508,8	544,6	1089,2	↑	

	Concentrazione bassa	<input type="checkbox"/>	assente		Tendenza in aumento
	Concentrazione alta				Tendenza stazionaria
	non pervenuto				Tendenza in diminuzione






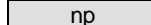


Numero di spore per metro cubo d'aria

Firenze		lun 15	mar 16	mer 17	giovedì 18	ven 19	sab 20	dom 21	TENDENZA
	Alternaria	96,4	115,0	97,1	75,6	84,3	61,8	83,6	↑

	Concentrazione bassa	<input type="checkbox"/>	assente		Tendenza in aumento
	Concentrazione alta				Tendenza stazionaria
	non pervenuto				Tendenza in diminuzione






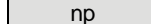


Numero di spore per metro cubo d'aria

Lido di Camaiore		lun 15	mar 16	mer 17	giovedì 18	ven 19	sab 20	dom 21	TENDENZA
	Alternaria	np	np	np	np	np	np	np	

	Concentrazione bassa	<input type="checkbox"/>	assente		Tendenza in aumento
	Concentrazione alta				Tendenza stazionaria
	non pervenuto				Tendenza in diminuzione

Numero di spore per metro cubo d'aria

Grosseto		lun 15	mar 16	mer 17	giovedì 18	ven 19	sab 20	dom 21	TENDENZA
	Alternaria	199,4	144,0	120,0	157,1	74,6	119,0	201,0	↑

	Concentrazione bassa	<input type="checkbox"/>	assente		Tendenza in aumento
	Concentrazione alta				Tendenza stazionaria
	non pervenuto				Tendenza in diminuzione

Firenze – Pistoia - Grosseto: campionamento e analisi sono effettuati da ARPAT, in conformità alla Norma UNI 11108:2004  
 Lido di Camaiore: il campionamento è eseguito dalla AUSL 12 della Versilia, le fasi successive sono gestite da ARPAT, secondo la Norma UNI 11108:2004  
 Predisposizione del bollettino a cura di ARPAT, Area Vasta Centro  
 Inserimento dati :Dott.ssa V.Bigagli Dott J.Vannini  
 Dott.ssa M.Onorari



Se hai un telefono cellulare o uno smartphone già predisposti, puoi fotografare questo codice QR (quick response) e memorizzare l'indirizzo Web (URL) di questa pagina per vedere gli aggiornamenti settimanali

Se ancora non hai un programma per leggere i codici QR puoi trovare informazioni su come scaricarlo gratuitamente all'indirizzo:

<http://www.arp.at.toscana.it/tools/qr-code>