









MONITORAGGIO AEROBIOLOGICO DELLE SPORE FUNGINE
Stazioni di : Firenze, Lido di Camaiore, Pistoia e Grosseto

Settimana dal 10 al 16 giugno 2013


Per le spore di *Alternaria* e *Cladosporium*, che hanno interesse allergologico, vengono indicati i valori soglia che possono scatenare una sintomatologia allergica.






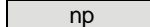


Numero di spore per metro cubo d'aria

Pistoia		lun 10	mar 11	mer 12	giovedì 13	ven 14	sab 15	dom 16	TENDENZA
	Alternaria	np	np	np	np	np	np	np	np
Cladosporium	np	np	np	np	np	np	np	np	


	Concentrazione bassa	<input type="checkbox"/>	assente		Tendenza in aumento
	Concentrazione alta				Tendenza stazionaria
	non pervenuto				Tendenza in diminuzione






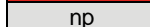


Numero di spore per metro cubo d'aria

Firenze		lun 10	mar 11	mer 12	giovedì 13	ven 14	sab 15	dom 16	TENDENZA
	Alternaria	14,1	84,6	104,4	76,6	129,4	92,3	45,2	

	Concentrazione bassa	<input type="checkbox"/>	assente		Tendenza in aumento
	Concentrazione alta				Tendenza stazionaria
	non pervenuto				Tendenza in diminuzione






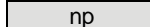


Numero di spore per metro cubo d'aria

Lido di Camaiore		lun 10	mar 11	mer 12	giovedì 13	ven 14	sab 15	dom 16	TENDENZA
	Alternaria	1,9	4,8	8,3	18,3	23,9	11,9	11,5	

	Concentrazione bassa	<input type="checkbox"/>	assente		Tendenza in aumento
	Concentrazione alta				Tendenza stazionaria
	non pervenuto				Tendenza in diminuzione

Numero di spore per metro cubo d'aria

Grosseto		lun 10	mar 11	mer 12	giovedì 13	ven 14	sab 15	dom 16	TENDENZA
	Alternaria	np	np	np	np	np	np	np	np

	Concentrazione bassa	<input type="checkbox"/>	assente		Tendenza in aumento
	Concentrazione alta				Tendenza stazionaria
	non pervenuto				Tendenza in diminuzione

Firenze – Pistoia - Grosseto: campionamento e analisi sono effettuati da ARPAT, in conformità alla Norma UNI 11108:2004
 Lido di Camaiore: il campionamento è eseguito dalla AUSL 12 della Versilia, le fasi successive sono gestite da ARPAT, secondo la Norma UNI 11108:2004
 Predisposizione del bollettino a cura di ARPAT, Area Vasta Centro
 Inserimento dati :Dott.ssa V.Bigagli Dott J.Vannini
 Dott.ssa M.Onorari



Se hai un telefono cellulare o uno smartphone già predisposti, puoi fotografare questo codice QR (quick response) e memorizzare l'indirizzo Web (URL) di questa pagina per vedere gli aggiornamenti settimanali

Se ancora non hai un programma per leggere i codici QR puoi trovare informazioni su come scaricarlo gratuitamente all'indirizzo:

<http://www.arpato.toscana.it/tools/qr-code>