








MONITORAGGIO AEROBIOLOGICO DELLE SPORE FUNGINE
Stazioni di : Firenze, Lido di Camaiore, Pistoia e Grosseto

Settimana dal 4 al 10 novembre 2013

Per le spore di *Alternaria* e *Cladosporium*, che hanno interesse allergologico, vengono indicati i valori soglia che possono scatenare una sintomatologia allergica.








Numero di spore per metro cubo d'aria

		Lun 4	Mar 5	Mer 6	Gio 7	Ven 8	Sab 9	Dom 10	TENDENZA
Pistoia	Alternaria	24,0	7,7	15,4	20,2	13,1	18,6	9,3	↔
	Cladosporium	224,2	19,2	124,9	102,5	89,7	358,8	76,9	↔

	Concentrazione bassa		assente		Tendenza in aumento
	Concentrazione alta				Tendenza stazionaria
	non pervenuto				Tendenza in diminuzione








Numero di spore per metro cubo d'aria

		Lun 4	Mar 5	Mer 6	Gio 7	Ven 8	Sab 9	Dom 10	TENDENZA
Firenze	Alternaria	9,6	4,2	5,5	9,6	12,5	10,9	2,2	↔

	Concentrazione bassa		assente		Tendenza in aumento
	Concentrazione alta				Tendenza stazionaria
	non pervenuto				Tendenza in diminuzione








Numero di spore per metro cubo d'aria

		Lun 4	Mar 5	Mer 6	Gio 7	Ven 8	Sab 9	Dom 10	TENDENZA
Lido di Camaiore	Alternaria	0,6	2,6	5,5	11,9	12,8	2,2	2,9	↔

	Concentrazione bassa		assente		Tendenza in aumento
	Concentrazione alta				Tendenza stazionaria
	non pervenuto				Tendenza in diminuzione

Numero di spore per metro cubo d'aria

		Lun 4	Mar 5	Mer 6	Gio 7	Ven 8	Sab 9	Dom 10	TENDENZA
Grosseto	Alternaria	29,8	6,7	7,4	41,0	20,5	29,8	12,8	↔

	Concentrazione bassa		assente		Tendenza in aumento
	Concentrazione alta				Tendenza stazionaria
	non pervenuto				Tendenza in diminuzione

Firenze – Pistoia - Grosseto: campionamento e analisi sono effettuati da ARPAT, in conformità alla Norma UNI 11108:2004
 Lido di Camaiore: il campionamento è eseguito dalla AUSL 12 della Versilia, le fasi successive sono gestite da ARPAT, secondo la Norma UNI 11108:2004
 Predisposizione del bollettino a cura di ARPAT, Area Vasta Centro
 Inserimento dati :Dott.ssa V.Bigagli Dott J.Vannini
 Dott.ssa M.Onorari



Se hai un telefono cellulare o uno smartphone già predisposti, puoi fotografare questo codice QR (quick response) e memorizzare l'indirizzo Web (URL) di questa pagina per vedere gli aggiornamenti settimanali

Se ancora non hai un programma per leggere i codici QR puoi trovare informazioni su come scaricarlo gratuitamente all'indirizzo:

<http://www.arpat.toscana.it/tools/qr-code>