


MONITORAGGIO AEROBIOLOGICO DEI POLLINI
Stazioni di: Arezzo, Firenze, Grosseto e Lido di Camaiore (LU)
IN PRIMO PIANO:

Settimana caratterizzata da sporadici valori medi di polline di frassino e nocciolo nella stazione di Lido di Camaiore; un unico valore medio per cipresso nella stazione di Arezzo.

Settimana dal 13 Gennaio al 19 Gennaio 2025


Numero di pollini per metro cubo d'aria

Corylaceae (carpino bianco, nocciolo, carpino nero)		Lun 13	Mar 14	Mer 15	Gio 16	Ven 17	Sab 18	Dom 19	TENDENZA
	Arezzo	1.6	0.0	1.2	0.4	0.8	1.6	5.2	↔
Firenze	0.4	0.8	0.4	2.0	3.2	2.0	4.4	↔	
Grosseto	0.0	0.4	0.0	1.2	0.0	0.8	0.4	↔	
Lido di Camaiore	12.0	2.4	3.6	7.6	16.7	9.6	13.1	↔	

	Concentrazione bassa		Tendenza in aumento
	Concentrazione media		Tendenza stazionaria
	Concentrazione alta		Tendenza in diminuzione
nd	non disponibile		
	assente		

Numero di pollini per metro cubo d'aria

Cupressaceae /Taxaceae (cipresso, tasso, etc.)		Lun 13	Mar 14	Mer 15	Gio 16	Ven 17	Sab 18	Dom 19	TENDENZA
	Arezzo	8.4	1.6	0.4	0.4	0.0	7.2	39.8	↔
Firenze	1.6	1.2	0.0	1.6	1.6	6.0	15.1	↔	
Grosseto	1.2	1.2	0.0	0.0	1.2	9.6	9.6	↔	
Lido di Camaiore	2.4	0.0	0.0	1.2	4.0	1.2	24.3	↔	

	Concentrazione bassa		Tendenza in aumento
	Concentrazione media		Tendenza stazionaria
	Concentrazione alta		Tendenza in diminuzione
nd	non disponibile		
	assente		


Numero di pollini per metro cubo d'aria

Oleaceae (frassino, olivo, orniello, ligustro, etc.)		Lun 13	Mar 14	Mer 15	Gio 16	Ven 17	Sab 18	Dom 19	TENDENZA
	Arezzo	1.2	0.8	0.4	0.0	0.0	0.0	1.6	↔
Firenze	0.4	0.0	0.0	0.0	0.0	0.8	0.0	↔	
Grosseto	0.4	0.0	0.0	1.6	0.4	1.6	4.0	↔	
Lido di Camaiore	8.4	2.4	1.6	8.4	3.6	2.8	12.0	↔	

	Concentrazione bassa		Tendenza in aumento
	Concentrazione media		Tendenza stazionaria
	Concentrazione alta		Tendenza in diminuzione
nd	non disponibile		
	assente		

Numero di pollini per metro cubo d'aria

Urticaceae (Ortica e Parietaria)		Lun 13	Mar 14	Mer 15	Gio 16	Ven 17	Sab 18	Dom 19	TENDENZA
	Arezzo	0.0	0.0	0.0	0.0	0.4	0.0	0.0	↔
Firenze	0.0	0.0	13.9	4.0	0.8	1.2	0.0	↔	
Grosseto	0.0	0.0	0.0	0.0	0.4	1.6	1.6	↔	
Lido di Camaiore	16.7	0.8	0.4	8.0	2.8	1.6	8.0	↔	

	Concentrazione bassa		Tendenza in aumento
	Concentrazione media		Tendenza stazionaria
	Concentrazione alta		Tendenza in diminuzione
nd	non disponibile		
	assente		

Predisposizione del bollettino a cura di ARPAT, Area Vasta Sud



Se hai uno smartphone già predisposto, puoi leggere il codice QR qui accanto e memorizzare l'indirizzo Web per consultare gli aggiornamenti settimanali sui pollini.

 Puoi trovare ulteriori informazioni sull'argomento e scaricare una APP per leggere i codici QR all'indirizzo
<http://www.arpat.toscana.it/tools/qrcode>

 Puoi ricevere automaticamente la segnalazione dell'uscita di un nuovo bollettino tramite i flussi RSS
<http://www.arpat.toscana.it/datiemappe/bollettini/bollettino-settimanale-dei-pollini/bollettino-dei-pollini/RSS>

 Il bollettino dei pollini è consultabile anche tramite la APP di ARPAT (<http://www.arpat.toscana.it/app>)