


MONITORAGGIO AEROBIOLOGICO DEI POLLINI
Stazioni di: Arezzo, Firenze, Grosseto e Lido di Camaiore (LU)
IN PRIMO PIANO:

Nella settimana si rilevano concentrazioni basse o nulle per tutte le specie arboree ed erbacee.

Settimana dal 23 Ottobre al 29 Ottobre 2023


Numero di pollini per metro cubo d'aria

Amarantaceae (Chenopodiaceae/ Amaranthaceae) (barbabietola, farinaccio, spinacio, amaranto, etc)		Lun 23	Mar 24	Mer 25	Gio 26	Ven 27	Sab 28	Dom 29	TENDENZA
	Arezzo	0.4	1.6	0.4	0.0	0.0	0.4	0.0	↔
Firenze	nd	0.4	0.0	0.4	0.0	0.4	0.0	↔	
Grosseto	1.2	0.0	0.0	0.8	0.0	0.0	0.4	↔	
Lido di Camaiore	nd	nd	nd	nd	nd	nd	nd	↔	

Concentrazione bassa		↑	Tendenza in aumento
Concentrazione media		↔	Tendenza stazionaria
Concentrazione alta		↓	Tendenza in diminuzione
nd			non disponibile
assente			


Numero di pollini per metro cubo d'aria

Compositae (ambrosia, artemisia, altre compositae)		Lun 23	Mar 24	Mer 25	Gio 26	Ven 27	Sab 28	Dom 29	TENDENZA
	Arezzo	0.0	0.8	0.0	0.0	0.0	0.8	0.0	↔
Firenze	nd	1.6	0.0	0.0	0.8	0.0	2.4	↔	
Grosseto	0.0	0.0	0.0	0.0	0.0	0.0	0.0	↔	
Lido di Camaiore	nd	nd	nd	nd	nd	nd	nd	↔	

Concentrazione bassa		↑	Tendenza in aumento
Concentrazione media		↔	Tendenza stazionaria
Concentrazione alta		↓	Tendenza in diminuzione
nd			non disponibile
assente			


Numero di pollini per metro cubo d'aria

Gramineae (gramigna orzo, segale, avena granoturco)		Lun 23	Mar 24	Mer 25	Gio 26	Ven 27	Sab 28	Dom 29	TENDENZA
	Arezzo	0.4	0.0	0.0	0.4	0.4	0.0	0.0	↔
Firenze	nd	0.0	0.0	0.4	0.4	0.0	0.0	↔	
Grosseto	0.0	0.0	0.0	0.0	0.0	0.0	0.0	↔	
Lido di Camaiore	nd	nd	nd	nd	nd	nd	nd	↔	

Concentrazione bassa		↑	Tendenza in aumento
Concentrazione media		↔	Tendenza stazionaria
Concentrazione alta		↓	Tendenza in diminuzione
nd			non disponibile
assente			

Numero di pollini per metro cubo d'aria

Pinaceae (pino, cedro)		Lun 23	Mar 24	Mer 25	Gio 26	Ven 27	Sab 28	Dom 29	TENDENZA
	Arezzo	1.2	2.0	1.6	0.0	0.4	0.4	0.4	↔
Firenze	nd	3.2	0.4	0.8	1.6	0.4	0.8	↔	
Grosseto	1.2	0.4	1.2	0.8	0.4	1.6	0.8	↔	
Lido di Camaiore	nd	nd	nd	nd	nd	nd	nd	↔	

Concentrazione bassa		↑	Tendenza in aumento
Concentrazione media		↔	Tendenza stazionaria
Concentrazione alta		↓	Tendenza in diminuzione
nd			non disponibile
assente			

Numero di pollini per metro cubo d'aria

		Lun 23	Mar 24	Mer 25	Gio 26	Ven 27	Sab 28	Dom 29	TENDENZA
Urticacee (Ortica e Parietaria)	Arezzo	1.2	0.0	0.0	0.4	0.0	0.0	0.0	↔
	Firenze	nd	0.4	0.8	0.4	0.8	0.8	0.0	↔
	Grosseto	1.6	0.4	0.8	0.8	4.0	0.4	0.4	↔
	Lido di Camaiore	nd	nd	nd	nd	nd	nd	nd	↔

	Concentrazione bassa	↑ ↔ ↓	Tendenza in aumento Tendenza stazionaria Tendenza in diminuzione
	Concentrazione media		
	Concentrazione alta		
nd	non disponibile		
	assente		

Predisposizione del bollettino a cura di ARPAT, Area Vasta Sud



Se hai uno smartphone già predisposto, puoi leggere il codice QR qui accanto e memorizzare l'indirizzo Web per consultare gli aggiornamenti settimanali sui pollini.

Puoi trovare ulteriori informazioni sull'argomento e scaricare una APP per leggere i codici QR all'indirizzo
<http://www.arpato.toscana.it/tools/qrcode>

Puoi ricevere automaticamente la segnalazione dell'uscita di un nuovo bollettino tramite i flussi RSS
<http://www.arpato.toscana.it/datiemappe/bollettini/bollettino-settimanale-dei-pollini/bollettino-dei-pollini/RSS>

Il bollettino dei pollini è consultabile anche tramite la APP di ARPAT (<http://www.arpato.toscana.it/app>)