

MONITORAGGIO AEROBIOLOGICO DEI POLLINI
Stazioni di: Arezzo, Firenze, Grosseto e Lido di Camaiore (LU)
IN PRIMO PIANO:

Nella settimana si rilevano concentrazioni generalmente basse per le specie erbacee tipiche del periodo. Fanno eccezione valori medi per Compositae (Artemisia) nella stazione di Firenze e per Amaranthaceae nella giornata di lunedì nella Stazione di Grosseto.

Settimana dal 02 Ottobre al 08 Ottobre 2023


Numero di pollini per metro cubo d'aria

Amarantaceae (Chenopodiaceae/ Amaranthaceae) (barbabietola, farinaccio, spinacio, amaranto, etc)		Lun 2	Mar 3	Mer 4	Gio 5	Ven 6	Sab 7	Dom 8	TENDENZA
	Arezzo	0.0	0.4	0.0	2.4	0.0	0.4	0.4	↔
Firenze	1.2	2.0	0.8	1.2	0.4	2.0	0.4	↔	
Grosseto	6.4	4.8	2.0	3.6	4.8	0.8	2.0	↔	
Lido di Camaiore	nd	0.0	0.4	0.4	0.0	0.8	nd	↔	

Concentrazione bassa		↑	Tendenza in aumento
Concentrazione media		↔	Tendenza stazionaria
Concentrazione alta		↓	Tendenza in diminuzione
nd			non disponibile
assente			

Numero di pollini per metro cubo d'aria

Compositae (ambrosia, artemisia, altre compositae)		Lun 2	Mar 3	Mer 4	Gio 5	Ven 6	Sab 7	Dom 8	TENDENZA
	Arezzo	1.6	0.0	1.6	0.0	0.4	0.8	2.4	↔
Firenze	20.3	23.1	9.2	4.0	5.6	7.6	7.2	↓	
Grosseto	0.8	2.4	1.2	0.4	2.4	0.4	0.8	↔	
Lido di Camaiore	nd	0.4	0.8	0.0	0.0	0.4	nd	↔	

Concentrazione bassa		↑	Tendenza in aumento
Concentrazione media		↔	Tendenza stazionaria
Concentrazione alta		↓	Tendenza in diminuzione
nd			non disponibile
assente			

Numero di pollini per metro cubo d'aria

Gramineae (gramigna orzo, segale, avena granoturco)		Lun 2	Mar 3	Mer 4	Gio 5	Ven 6	Sab 7	Dom 8	TENDENZA
	Arezzo	0.4	0.4	0.4	0.0	0.0	1.2	0.0	↔
Firenze	1.2	0.8	1.2	0.8	1.2	0.8	0.4	↔	
Grosseto	3.2	1.6	2.4	1.6	0.4	1.6	0.4	↔	
Lido di Camaiore	nd	1.2	2.4	1.2	0.8	0.8	nd	↔	

Concentrazione bassa		↑	Tendenza in aumento
Concentrazione media		↔	Tendenza stazionaria
Concentrazione alta		↓	Tendenza in diminuzione
nd			non disponibile
assente			




Numero di pollini per metro cubo d'aria

Plantaginaceae (piantaggine)		Lun 2	Mar 3	Mer 4	Gio 5	Ven 6	Sab 7	Dom 8	TENDENZA
	Arezzo	0.4	0.4	0.4	0.0	0.4	0.4	0.0	↔
Firenze	0.0	0.0	0.0	0.0	0.0	0.0	0.4	↔	
Grosseto	0.4	0.0	0.0	0.0	0.0	0.4	0.0	↔	
Lido di Camaiore	nd	0.4	0.0	0.0	0.0	0.0	nd	↔	

Concentrazione bassa		↑	Tendenza in aumento
Concentrazione media		↔	Tendenza stazionaria
Concentrazione alta		↓	Tendenza in diminuzione
nd			non disponibile
assente			

Numero di pollini per metro cubo d'aria

		Lun 2	Mar 3	Mer 4	Gio 5	Ven 6	Sab 7	Dom 8	TENDENZA
Urticacee (Ortica e Parietaria)	Arezzo	7.6	2.8	3.6	2.4	2.0	3.2	2.8	↔
	Firenze	10.8	9.2	6.0	10.4	5.6	8.8	8.4	↔
	Grosseto	8.4	5.2	4.0	3.6	7.2	12.0	2.0	↔
	Lido di Camaiore	nd	6.8	13.5	8.8	4.0	4.0	nd	↔

	Concentrazione bassa	  	Tendenza in aumento Tendenza stazionaria Tendenza in diminuzione
	Concentrazione media		
	Concentrazione alta		
nd	non disponibile		
	assente		

Predisposizione del bollettino a cura di ARPAT, Area Vasta Sud



Se hai uno smartphone già predisposto, puoi leggere il codice QR qui accanto e memorizzare l'indirizzo Web per consultare gli aggiornamenti settimanali sui pollini.

Puoi trovare ulteriori informazioni sull'argomento e scaricare una APP per leggere i codici QR all'indirizzo
<http://www.arpato.toscana.it/tools/qrcode>

Puoi ricevere automaticamente la segnalazione dell'uscita di un nuovo bollettino tramite i flussi RSS
<http://www.arpato.toscana.it/datiemappe/bollettini/bollettino-settimanale-dei-pollini/bollettino-dei-pollini/RSS>

Il bollettino dei pollini è consultabile anche tramite la APP di ARPAT (<http://www.arpato.toscana.it/app>)