


**MONITORAGGIO AEROBIOLOGICO DEI POLLINI**  
**Stazioni di: Arezzo, Firenze, Grosseto e Lido di Camaiore (LU)**
**IN PRIMO PIANO:**

Nella settimana si rilevano concentrazioni basse o nulle per tutte le specie arboree ed erbacee in tutte le stazioni.

**Settimana dal 28 Novembre al 04 Dicembre 2022**


Numero di pollini per metro cubo d'aria

Amarantaceae (Chenopodiaceae/ Amaranthaceae) (barbabietola, farinaccio, spinacio, amaranto, etc.)		Lun 28	Mar 29	Mer 30	Gio 1	Ven 2	Sab 3	Dom 4	TENDENZA
	Arezzo	0.0	0.0	0.0	0.0	0.0	0.0	0.0	0.0
Firenze	0.0	0.0	0.0	0.0	0.0	0.0	0.0	0.0	↔
Grosseto	0.0	0.0	0.0	0.0	0.0	0.0	0.0	0.0	↔
Lido di Camaiore	nd	0.0	0.0	0.0	0.0	0.0	0.0	0.0	↔

Concentrazione bassa		↑	Tendenza in aumento
Concentrazione media		↔	Tendenza stazionaria
Concentrazione alta		↓	Tendenza in diminuzione
nd			non disponibile
assente			


Numero di pollini per metro cubo d'aria

Cupressaceae /Taxaceae (cipresso, tasso, etc.)		Lun 28	Mar 29	Mer 30	Gio 1	Ven 2	Sab 3	Dom 4	TENDENZA
	Arezzo	0.4	0.4	0.4	0.0	0.0	0.0	0.0	↔
Firenze	0.0	0.4	0.4	0.4	0.4	0.0	0.0	↔	
Grosseto	0.0	0.0	1.2	0.0	0.0	0.0	4.8	↔	
Lido di Camaiore	nd	0.8	0.4	0.0	0.0	0.8	0.0	↔	

Concentrazione bassa		↑	Tendenza in aumento
Concentrazione media		↔	Tendenza stazionaria
Concentrazione alta		↓	Tendenza in diminuzione
nd			non disponibile
assente			


Numero di pollini per metro cubo d'aria

Pinaceae (pino, cedro)		Lun 28	Mar 29	Mer 30	Gio 1	Ven 2	Sab 3	Dom 4	TENDENZA
	Arezzo	0.0	0.0	0.0	0.0	0.0	0.0	0.0	0.0
Firenze	0.0	0.8	0.4	0.0	0.0	0.0	0.0	0.0	↔
Grosseto	0.0	0.4	0.4	0.0	0.0	0.0	0.4	0.0	↔
Lido di Camaiore	nd	0.0	0.0	0.0	0.0	0.8	0.0	0.0	↔

Concentrazione bassa		↑	Tendenza in aumento
Concentrazione media		↔	Tendenza stazionaria
Concentrazione alta		↓	Tendenza in diminuzione
nd			non disponibile
assente			

Numero di pollini per metro cubo d'aria

Urticacee (Ortica e Parietaria)		Lun 28	Mar 29	Mer 30	Gio 1	Ven 2	Sab 3	Dom 4	TENDENZA
	Arezzo	0.0	0.8	0.0	0.4	1.2	0.0	0.0	0.0
Firenze	0.0	6.4	0.0	0.4	0.0	0.0	0.0	0.0	↔
Grosseto	0.0	0.0	0.0	0.0	0.4	0.0	0.8	0.0	↔
Lido di Camaiore	nd	0.4	0.4	0.8	2.0	1.6	0.0	0.0	↔

Concentrazione bassa		↑	Tendenza in aumento
Concentrazione media		↔	Tendenza stazionaria
Concentrazione alta		↓	Tendenza in diminuzione
nd			non disponibile
assente			

Predisposizione del bollettino a cura di ARPAT, Area Vasta Sud



Se hai uno smartphone già predisposto, puoi leggere il codice QR qui accanto e memorizzare l'indirizzo Web per consultare gli aggiornamenti settimanali sui pollini.

 Puoi trovare ulteriori informazioni sull'argomento e scaricare una APP per leggere i codici QR all'indirizzo  
<http://www.arpat.toscana.it/tools/qrcode>

 Puoi ricevere automaticamente la segnalazione dell'uscita di un nuovo bollettino tramite i flussi RSS  
<http://www.arpat.toscana.it/datiemappe/bollettini/bollettino-settimanale-dei-pollini/bollettino-dei-pollini/RSS>

 Il bollettino dei pollini è consultabile anche tramite la APP di ARPAT (<http://www.arpat.toscana.it/app>)