




PREVISIONE:

Dati di Firenze non disponibili. Nella settimana si segnalano concentrazioni elevate di pollini di quercia (Fagaceae) in tutte le stazioni. Medi i valori per Gramineae con sporadici valori elevati a Grosseto e Lido. Valori elevati di Urticaceae (ortica e parietaria) nella stazioni di Grosseto nelle giornate di giovedì e venerdì.

Settimana dal 25 Aprile al 01 Maggio 2022









	stazione	Lun 25	Mar 26	Mer 27	Gio 28	Ven 29	Sab 30	Dom 1	Tendenza
Betulaceae (ontano, betulla)	Arezzo	0.0	62.2	10.0	146.6	247.0	105.6	63.4	↓
	Firenze	0.0	nd	nd	nd	nd	nd	nd	↔
	Grosseto	0.0	0.4	1.2	54.6	118.3	4.0	4.4	↓
	Lido di Camaiore	nd	nd	21.9	24.3	19.9	43.4	42.6	↓

	Concentrazione bassa	 Tendenza in aumento  Tendenza stazionaria  Tendenza in diminuzione
	Concentrazione media	
	Concentrazione alta	
	nd non disponibile	
	assente	

	stazione	Lun 25	Mar 26	Mer 27	Gio 28	Ven 29	Sab 30	Dom 1	Tendenza
Corylaceae (carpino bianco, nocciolo, carpino nero)	Arezzo	10.0	137.5	135.1	519.2	262.9	180.1	262.2	↓
	Firenze	2.4	nd	nd	nd	nd	nd	nd	↔
	Grosseto	0.0	2.0	4.8	194.8	202.8	45.4	47.8	↓
	Lido di Camaiore	nd	nd	339.1	380.5	494.5	170.9	172.5	↓

	Concentrazione bassa	 Tendenza in aumento  Tendenza stazionaria  Tendenza in diminuzione
	Concentrazione media	
	Concentrazione alta	
	nd non disponibile	
	assente	

	stazione	Lun 25	Mar 26	Mer 27	Gio 28	Ven 29	Sab 30	Dom 1	Tendenza
Cupressacee /Taxaceae (cipresso, tasso, etc.)	Arezzo	5.6	219.1	259.0	115.2	239.1	221.5	181.7	↓
	Firenze	4.8	nd	nd	nd	nd	nd	nd	↔
	Grosseto	0.8	2.4	3.2	200.4	94.4	20.3	25.9	↔
	Lido di Camaiore	nd	nd	21.5	24.3	15.1	12.4	11.6	↔

	Concentrazione bassa	 Tendenza in aumento  Tendenza stazionaria  Tendenza in diminuzione
	Concentrazione media	
	Concentrazione alta	
	nd non disponibile	
	assente	

	stazione	Lun 25	Mar 26	Mer 27	Gio 28	Ven 29	Sab 30	Dom 1	Tendenza
Fagaceae (quercia, faggio, castagno)	Arezzo	192.1	406.4	450.6	555.4	535.9	506.4	551.1	↔
	Firenze	45.4	nd	nd	nd	nd	nd	nd	↔
	Grosseto	26.7	39.4	38.6	480.1	254.2	106.0	94.0	↔
	Lido di Camaiore	nd	nd	175.7	207.6	232.3	68.8	64.9	↔

	Concentrazione bassa	 Tendenza in aumento  Tendenza stazionaria  Tendenza in diminuzione
	Concentrazione media	
	Concentrazione alta	
	nd non disponibile	
	assente	

	stazione	Lun 25	Mar 26	Mer 27	Gio 28	Ven 29	Sab 30	Dom 1	Tendenza
Gramineae (gramigna, orzo, segale, avena, granoturco)	Arezzo	5.6	24.3	25.9	17.9	29.9	28.3	27.1	↔
	Firenze	1.6	nd	nd	nd	nd	nd	nd	↔
	Grosseto	10.4	2.8	4.4	30.7	19.1	11.6	13.5	↔
	Lido di Camaiore	nd	nd	29.5	32.3	22.7	15.5	21.9	↔

	Concentrazione bassa	
	Concentrazione media	
	Concentrazione alta	
nd	non disponibile	
	assente	

	stazione	Lun 25	Mar 26	Mer 27	Gio 28	Ven 29	Sab 30	Dom 1	Tendenza
Oleaceae (frassino, olivo, orniello, ligustro, etc.)	Arezzo	9.6	15.5	16.3	14.7	28.7	26.3	25.9	↔
	Firenze	23.9	nd	nd	nd	nd	nd	nd	↔
	Grosseto	1.2	4.0	4.8	31.9	32.7	17.5	19.9	↔
	Lido di Camaiore	nd	nd	57.4	70.1	65.7	53.8	49.8	↔

	Concentrazione bassa	
	Concentrazione media	
	Concentrazione alta	
nd	non disponibile	
	assente	

	stazione	Lun 25	Mar 26	Mer 27	Gio 28	Ven 29	Sab 30	Dom 1	Tendenza
Plantaginacea e (piantaggine)	Arezzo	0.0	0.0	1.2	0.0	0.4	0.0	0.0	↔
	Firenze	0.0	nd	nd	nd	nd	nd	nd	↔
	Grosseto	0.0	1.2	0.0	3.2	0.8	0.0	2.0	↔
	Lido di Camaiore	nd	nd	0.0	1.2	0.0	0.4	0.0	↔

	Concentrazione bassa	
	Concentrazione media	
	Concentrazione alta	
nd	non disponibile	
	assente	

	stazione	Lun 25	Mar 26	Mer 27	Gio 28	Ven 29	Sab 30	Dom 1	Tendenza
Polygonaceae (rabarbaro, acetosella, grano saraceno)	Arezzo	0.4	0.0	0.0	0.0	0.0	0.0	0.0	↔
	Firenze	0.8	nd	nd	nd	nd	nd	nd	↔
	Grosseto	0.4	0.8	0.0	11.2	0.8	0.0	5.6	↔
	Lido di Camaiore	nd	nd	0.0	0.4	0.0	1.6	0.0	↔

	Concentrazione bassa	
	Concentrazione media	
	Concentrazione alta	
nd	non disponibile	
	assente	

	stazione	Lun 25	Mar 26	Mer 27	Gio 28	Ven 29	Sab 30	Dom 1	Tendenza
Urticacee (Ortica e Parietaria)	Arezzo	1.2	16.3	15.1	6.0	21.9	19.9	16.3	↔
	Firenze	18.3	nd	nd	nd	nd	nd	nd	↔
	Grosseto	61.0	12.0	13.1	91.6	100.4	43.8	51.8	↔
	Lido di Camaiore	nd	nd	21.9	20.3	13.1	21.1	19.1	↔

	Concentrazione bassa
	Concentrazione media
	Concentrazione alta
nd	non disponibile
	assente

↑	Tendenza in aumento
↔	Tendenza stazionaria
↓	Tendenza in diminuzione

Predisposizione del bollettino a cura di ARPAT, Area Vasta Sud



Se hai uno smartphone già predisposto, puoi leggere il codice QR qui accanto e memorizzare l'indirizzo Web per consultare gli aggiornamenti settimanali sui pollini.

Puoi trovare ulteriori informazioni sull'argomento e scaricare una APP per leggere i codici QR all'indirizzo <http://www.arpat.toscana.it/tools/qr-code>

Puoi ricevere automaticamente la segnalazione dell'uscita di un nuovo bollettino tramite i flussi RSS <http://www.arpat.toscana.it/datiemappe/bollettini/bollettino-settimanale-dei-pollini/bollettino-dei-pollini/RSS>

Il bollettino dei pollini è consultabile anche tramite la APP di ARPAT (<http://www.arpat.toscana.it/app>)