


**MONITORAGGIO AEROBIOLOGICO DEI POLLINI**  
**Stazioni di: Arezzo, Firenze, Grosseto e Lido di Camaiore (LU)**
**IN PRIMO PIANO:**

I dati della stazione di Lido di Camaiore non sono disponibili per problemi tecnici. Nella settimana le Plantaginaceae registrano valori da bassi a medi e nella giornata di sabato si segnala anche un valore elevato ad Arezzo. Valori medi per la famiglia delle Compositae nella giornata di giovedì in tutte le stazioni.

**Settimana dal 22 Agosto al 28 Agosto 2022**


Numero di pollini per metro cubo d'aria

Amarantaceae (Chenopodiaceae/ Amaranthaceae) (barbabietola, farinaccio, spinacio, amaranto, etc)		Lun 22	Mar 23	Mer 24	Gio 25	Ven 26	Sab 27	Dom 28	TENDENZA
	Arezzo	0.4	1.2	0.4	0.0	0.8	5.6	2.0	↔
Firenze	0.0	0.4	1.6	2.8	2.8	1.6	2.0	↔	
Grosseto	0.4	1.2	1.2	2.0	1.2	1.6	0.8	↔	
Lido di Camaiore	nd	nd	nd	nd	nd	nd	nd	↔	

Concentrazione bassa		↑	Tendenza in aumento
Concentrazione media		↔	Tendenza stazionaria
Concentrazione alta		↓	Tendenza in diminuzione
nd			non disponibile
assente			


Numero di pollini per metro cubo d'aria

Compositae (ambrosia, artemisia, altre compositae)		Lun 22	Mar 23	Mer 24	Gio 25	Ven 26	Sab 27	Dom 28	TENDENZA
	Arezzo	0.8	2.4	2.0	8.0	0.4	4.4	2.0	↔
Firenze	1.2	2.8	2.0	8.4	4.0	0.8	2.4	↔	
Grosseto	0.4	2.0	1.2	7.6	1.6	0.0	1.6	↔	
Lido di Camaiore	nd	nd	nd	nd	nd	nd	nd	↔	

Concentrazione bassa		↑	Tendenza in aumento
Concentrazione media		↔	Tendenza stazionaria
Concentrazione alta		↓	Tendenza in diminuzione
nd			non disponibile
assente			


Numero di pollini per metro cubo d'aria

Plantaginaceae (piantaggine)		Lun 22	Mar 23	Mer 24	Gio 25	Ven 26	Sab 27	Dom 28	TENDENZA
	Arezzo	0.4	1.2	0.4	0.8	0.4	3.6	0.0	↔
Firenze	0.8	0.8	0.0	0.0	0.8	0.0	0.4	↔	
Grosseto	0.4	0.4	0.0	0.4	0.0	1.2	0.0	↔	
Lido di Camaiore	nd	nd	nd	nd	nd	nd	nd	↔	

Concentrazione bassa		↑	Tendenza in aumento
Concentrazione media		↔	Tendenza stazionaria
Concentrazione alta		↓	Tendenza in diminuzione
nd			non disponibile
assente			

Numero di pollini per metro cubo d'aria

Urticacee (Ortica e Parietaria)		Lun 22	Mar 23	Mer 24	Gio 25	Ven 26	Sab 27	Dom 28	TENDENZA
	Arezzo	4.4	11.2	6.4	8.4	6.4	16.3	5.6	↔
Firenze	3.6	13.1	10.4	17.1	27.5	11.2	9.6	↔	
Grosseto	2.4	10.0	7.6	14.3	8.4	4.4	4.4	↔	
Lido di Camaiore	nd	nd	nd	nd	nd	nd	nd	↔	

Concentrazione bassa		↑	Tendenza in aumento
Concentrazione media		↔	Tendenza stazionaria
Concentrazione alta		↓	Tendenza in diminuzione
nd			non disponibile
assente			

Predisposizione del bollettino a cura di ARPAT, Area Vasta Sud



Se hai uno smartphone già predisposto, puoi leggere il codice QR qui accanto e memorizzare l'indirizzo Web per consultare gli aggiornamenti settimanali sui pollini.

 Puoi trovare ulteriori informazioni sull'argomento e scaricare una APP per leggere i codici QR all'indirizzo  
<http://www.arpat.toscana.it/tools/qrcode>

 Puoi ricevere automaticamente la segnalazione dell'uscita di un nuovo bollettino tramite i flussi RSS  
<http://www.arpat.toscana.it/datiemappe/bollettini/bollettino-settimanale-dei-pollini/bollettino-dei-pollini/RSS>

 Il bollettino dei pollini è consultabile anche tramite la APP di ARPAT (<http://www.arpat.toscana.it/app>)