


**MONITORAGGIO AEROBIOLOGICO DEI POLLINI**  
**Stazioni di: Arezzo, Firenze, Grosseto e Lido di Camaiore (LU)**
**IN PRIMO PIANO:**

Nella settimana si segnalano concentrazioni medio-alte per Cupressaceae (Cipresso) su tutte le stazioni e per Betulaceae (Ontano) su Arezzo, Firenze e Lido; valori medio-bassi su Grosseto. Concentrazioni da basse a medie per le altre specie tipiche del periodo; da segnalare valori sporadicamente più alti per il polline di Pioppo (Salicaceae) per il quale non si escludono ulteriori aumenti nel prossimo periodo. Infine si segnalano concentrazioni medie per le Urticaceae nella stazione di Grosseto.

**Settimana dal 24 Febbraio al 01 Marzo 2020**


Numero di pollini per metro cubo d'aria

| Betulaceae<br>(ontano<br>betulla) |        | Lun 24 | Mar 25 | Mer 26 | Gio 27 | Ven 28 | Sab 29 | Dom 1 | TENDENZA |
|-----------------------------------|--------|--------|--------|--------|--------|--------|--------|-------|----------|
|                                   | Arezzo | 83.7   | 72.9   | 55.4   | 23.5   | 47.8   | 74.1   | 4.4   | ↔        |
| Firenze                           | 32.3   | 93.6   | 57.4   | 31.9   | 28.7   | 23.5   | 4.4    | ↔     |          |
| Grosseto                          | 8.4    | 25.1   | 20.7   | 5.6    | 34.3   | 11.2   | 0.8    | ↔     |          |
| Lido di Camaiore                  | 77.3   | 106.8  | 683.3  | 45.8   | 150.6  | 75.3   | 15.5   | ↔     |          |

|    |                      |   |                         |
|----|----------------------|---|-------------------------|
|    | Concentrazione bassa |  | Tendenza in aumento     |
|    | Concentrazione media |   | Tendenza stazionaria    |
|    | Concentrazione alta  |   | Tendenza in diminuzione |
| nd | non disponibile      |   |                         |
|    | assente              |   |                         |

Numero di pollini per metro cubo d'aria

| Corylaceae<br>(carpino bianco,<br>nocciolo,<br>carpino nero) |        | Lun 24 | Mar 25 | Mer 26 | Gio 27 | Ven 28 | Sab 29 | Dom 1 | TENDENZA |
|--|--------|--------|--------|--------|--------|--------|--------|-------|----------|
|  | Arezzo | 9.6    | 4.8    | 12.4   | 2.4    | 2.8    | 3.2    | 0.0   | ↓        |
| Firenze  | 5.6    | 6.0    | 7.6    | 8.0    | 5.6    | 4.0    | 0.0    | ↓     |          |
| Grosseto   | 18.3   | 2.0    | 4.0    | 2.4    | 2.0    | 3.6    | 0.0    | ↓     |          |
| Lido di Camaiore   | 3.2    | 1.2    | 16.3   | 2.0    | 4.4    | 1.2    | 1.2    | ↓     |          |

|    |                      |  |                         |
|----|----------------------|--|-------------------------|
|    | Concentrazione bassa |  | Tendenza in aumento     |
|    | Concentrazione media |  | Tendenza stazionaria    |
|    | Concentrazione alta  |  | Tendenza in diminuzione |
| nd | non disponibile      |  |                         |
|    | assente              |  |                         |


Numero di pollini per metro cubo d'aria

| Cupressaceae<br>/Taxaceae<br>(cipresso, tasso,<br>etc.) |        | Lun 24 | Mar 25 | Mer 26 | Gio 27 | Ven 28 | Sab 29 | Dom 1 | TENDENZA |
|---|--------|--------|--------|--------|--------|--------|--------|-------|----------|
|   | Arezzo | 282.9  | 459.8  | 342.3  | 31.1   | 47.0   | 125.5  | 113.6 | ↔        |
| Firenze   | 314.0  | 606.4  | 1563.9 | 174.5  | 96.0   | 886.6  | 710.4  | ↔     |          |
| Grosseto  | 120.3  | 324.7  | 512.0  | 53.8   | 90.4   | 159.4  | 80.9   | ↔     |          |
| Lido di Camaiore  | 31.1   | 52.6   | 111.6  | 16.7   | 21.5   | 310.8  | 99.2   | ↔     |          |

|    |                      |   |                         |
|----|----------------------|---|-------------------------|
|    | Concentrazione bassa |  | Tendenza in aumento     |
|    | Concentrazione media |   | Tendenza stazionaria    |
|    | Concentrazione alta  |   | Tendenza in diminuzione |
| nd | non disponibile      |   |                         |
|    | assente              |   |                         |

Numero di pollini per metro cubo d'aria

| Oleaceae<br>(frassino, olivo,<br>orniello, ligustro,<br>etc.) |        | Lun 24 | Mar 25 | Mer 26 | Gio 27 | Ven 28 | Sab 29 | Dom 1 | TENDENZA |
|---|--------|--------|--------|--------|--------|--------|--------|-------|----------|
|   | Arezzo | 4.0    | 6.8    | 4.0    | 0.8    | 0.4    | 1.2    | 0.4   | ↔        |
| Firenze   | 4.0    | 3.2    | 4.0    | 1.6    | 0.4    | 1.6    | 1.2    | ↔     |          |
| Grosseto  | 2.4    | 14.3   | 0.8    | 0.8    | 0.8    | 3.2    | 1.2    | ↔     |          |
| Lido di Camaiore  | 2.4    | 0.8    | 2.0    | 0.8    | 1.2    | 2.4    | 1.6    | ↔     |          |

|    |                      |   |                         |
|----|----------------------|---|-------------------------|
|    | Concentrazione bassa |  | Tendenza in aumento     |
|    | Concentrazione media |   | Tendenza stazionaria    |
|    | Concentrazione alta  |   | Tendenza in diminuzione |
| nd | non disponibile      |   |                         |
|    | assente              |   |                         |

Numero di pollini per metro cubo d'aria

|                        |                  | Lun 24 | Mar 25 | Mer 26 | Gio 27 | Ven 28 | Sab 29 | Dom 1 | TENDENZA |
|------------------------|------------------|--------|--------|--------|--------|--------|--------|-------|----------|
| Pinaceae (pino, cedro) | Arezzo           | 0.0    | 0.0    | 2.8    | 0.4    | 0.8    | 0.0    | 0.0   | ↔        |
|                        | Firenze          | 0.0    | 2.4    | 6.0    | 0.0    | 0.4    | 0.4    | 0.0   | ↔        |
|                        | Grosseto         | 17.1   | 2.4    | 3.6    | 1.6    | 2.4    | 2.4    | 0.4   | ↔        |
|                        | Lido di Camaiore | 0.4    | 2.0    | 10.4   | 0.4    | 1.6    | 3.2    | 0.4   | ↔        |

|    |                      |             |                         |
|----|----------------------|-------------|-------------------------|
|    | Concentrazione bassa | ↑<br>↔<br>↓ | Tendenza in aumento     |
|    | Concentrazione media |             | Tendenza stazionaria    |
|    | Concentrazione alta  |             | Tendenza in diminuzione |
| nd | non disponibile      |             |                         |
|    | assente              |             |                         |

Numero di pollini per metro cubo d'aria

|                            |                  | Lun 24 | Mar 25 | Mer 26 | Gio 27 | Ven 28 | Sab 29 | Dom 1 | TENDENZA |
|----------------------------|------------------|--------|--------|--------|--------|--------|--------|-------|----------|
| Salicaceae (pioppo salice) | Arezzo           | 9.6    | 8.8    | 6.4    | 3.2    | 4.4    | 4.4    | 0.8   | ↑        |
|                            | Firenze          | 12.8   | 57.4   | 74.9   | 14.7   | 12.4   | 26.7   | 10.0  | ↑        |
|                            | Grosseto         | 4.8    | 19.5   | 3.2    | 0.8    | 6.0    | 4.0    | 6.4   | ↑        |
|                            | Lido di Camaiore | 3.2    | 11.6   | 20.7   | 10.0   | 20.7   | 13.5   | 11.6  | ↑        |

|    |                      |             |                         |
|----|----------------------|-------------|-------------------------|
|    | Concentrazione bassa | ↑<br>↔<br>↓ | Tendenza in aumento     |
|    | Concentrazione media |             | Tendenza stazionaria    |
|    | Concentrazione alta  |             | Tendenza in diminuzione |
| nd | non disponibile      |             |                         |
|    | assente              |             |                         |

Numero di pollini per metro cubo d'aria

|                 |                  | Lun 24 | Mar 25 | Mer 26 | Gio 27 | Ven 28 | Sab 29 | Dom 1 | TENDENZA |
|-----------------|------------------|--------|--------|--------|--------|--------|--------|-------|----------|
| Ulmaceae (olmo) | Arezzo           | 7.2    | 6.0    | 4.4    | 2.0    | 2.8    | 2.0    | 0.4   | ↔        |
|                 | Firenze          | 2.4    | 6.8    | 10.4   | 6.0    | 1.2    | 1.6    | 2.4   | ↔        |
|                 | Grosseto         | 3.2    | 3.2    | 1.2    | 0.0    | 4.4    | 3.2    | 0.0   | ↔        |
|                 | Lido di Camaiore | 1.2    | 0.0    | 6.0    | 2.4    | 1.6    | 1.6    | 0.0   | ↔        |

|    |                      |             |                         |
|----|----------------------|-------------|-------------------------|
|    | Concentrazione bassa | ↑<br>↔<br>↓ | Tendenza in aumento     |
|    | Concentrazione media |             | Tendenza stazionaria    |
|    | Concentrazione alta  |             | Tendenza in diminuzione |
| nd | non disponibile      |             |                         |
|    | assente              |             |                         |

Numero di pollini per metro cubo d'aria

|                                 |                  | Lun 24 | Mar 25 | Mer 26 | Gio 27 | Ven 28 | Sab 29 | Dom 1 | TENDENZA |
|---------------------------------|------------------|--------|--------|--------|--------|--------|--------|-------|----------|
| Urticacee (Ortica e Parietaria) | Arezzo           | 0.0    | 4.8    | 0.4    | 0.0    | 2.4    | 6.0    | 4.4   | ↔        |
|                                 | Firenze          | 4.0    | 17.1   | 15.9   | 4.0    | 7.2    | 6.0    | 8.4   | ↔        |
|                                 | Grosseto         | 29.1   | 37.5   | 51.4   | 20.7   | 42.2   | 13.5   | 6.4   | ↑        |
|                                 | Lido di Camaiore | 8.4    | 51.0   | 6.0    | 4.8    | 6.8    | 11.6   | 1.2   | ↔        |

|    |                      |             |                         |
|----|----------------------|-------------|-------------------------|
|    | Concentrazione bassa | ↑<br>↔<br>↓ | Tendenza in aumento     |
|    | Concentrazione media |             | Tendenza stazionaria    |
|    | Concentrazione alta  |             | Tendenza in diminuzione |
| nd | non disponibile      |             |                         |
|    | assente              |             |                         |

Predisposizione del bollettino a cura di ARPAT, Area Vasta Sud



Se hai uno smartphone già predisposto, puoi leggere il codice QR qui accanto e memorizzare l'indirizzo Web per consultare gli aggiornamenti settimanali sui pollini.

Puoi trovare ulteriori informazioni sull'argomento e scaricare una APP per leggere i codici QR all'indirizzo <http://www.arpat.toscana.it/tools/qr-code>

Puoi ricevere automaticamente la segnalazione dell'uscita di un nuovo bollettino tramite i flussi RSS <http://www.arpat.toscana.it/datiemappe/bollettini/bollettino-settimanale-dei-pollini/bollettino-dei-pollini/RSS>

Il bollettino dei pollini è consultabile anche tramite la APP di ARPAT (<http://www.arpat.toscana.it/app>)