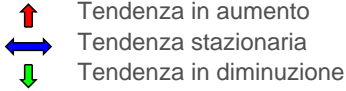


PREVISIONE:

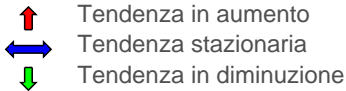
Nella settimana si segnalano valori medio-alti di pollini di Plantaginaceae nella stazione di Arezzo. Concentrazioni basse o nulle per le altre specie arboree ed erbacee.

Settimana dal 20 Luglio al 26 Luglio 2020

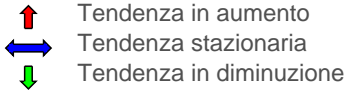
Amarantacea e (Chenopodiaceae/ Amaranthaceae) (barbabietola, farinaccio, spinacio, amaranto, etc)	stazione	Lun 20	Mar 21	Mer 22	Gio 23	Ven 24	Sab 25	Dom 26	Tendenza
	Arezzo	0.4	0.0	0.4	0.0	0.0	0.0	0.0	↔
	Firenze	nd	nd	nd	nd	nd	nd	nd	↔
	Grosseto	3.2	2.0	4.0	2.0	1.6	0.4	1.2	↔
	Lido di Camaiore	nd	nd	nd	nd	nd	0.0	0.0	↔

Concentrazione bassa	 <p>↑ Tendenza in aumento ↔ Tendenza stazionaria ↓ Tendenza in diminuzione</p>
Concentrazione media	
Concentrazione alta	
nd	
assente	

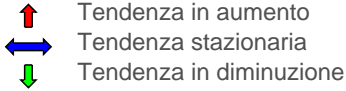
Fagaceae (quercia, faggio, castagno)	stazione	Lun 20	Mar 21	Mer 22	Gio 23	Ven 24	Sab 25	Dom 26	Tendenza
	Arezzo	7.6	2.0	4.4	1.6	3.2	2.8	2.4	↔
	Firenze	nd	nd	nd	nd	nd	nd	nd	↔
	Grosseto	1.2	0.0	2.0	2.0	2.0	0.4	0.8	↔
	Lido di Camaiore	nd	nd	nd	nd	nd	9.2	4.4	↔

Concentrazione bassa	 <p>↑ Tendenza in aumento ↔ Tendenza stazionaria ↓ Tendenza in diminuzione</p>
Concentrazione media	
Concentrazione alta	
nd	
assente	

Gramineae (gramigna, orzo, segale, avena, granoturco)	stazione	Lun 20	Mar 21	Mer 22	Gio 23	Ven 24	Sab 25	Dom 26	Tendenza
	Arezzo	4.8	2.8	8.8	2.0	4.8	0.8	0.8	↔
	Firenze	nd	nd	nd	nd	nd	nd	nd	↔
	Grosseto	6.8	4.4	7.2	2.0	8.0	3.2	2.0	↔
	Lido di Camaiore	nd	nd	nd	nd	nd	2.0	2.4	↔

Concentrazione bassa	 <p>↑ Tendenza in aumento ↔ Tendenza stazionaria ↓ Tendenza in diminuzione</p>
Concentrazione media	
Concentrazione alta	
nd	
assente	

Plantaginacea e (piantaggine)	stazione	Lun 20	Mar 21	Mer 22	Gio 23	Ven 24	Sab 25	Dom 26	Tendenza
	Arezzo	5.6	4.8	6.0	1.2	1.2	4.0	3.6	↓
	Firenze	nd	nd	nd	nd	nd	nd	nd	↔
	Grosseto	0.0	0.8	0.0	0.4	0.8	0.0	0.4	↔
	Lido di Camaiore	nd	nd	nd	nd	nd	1.6	1.2	↔

Concentrazione bassa	 <p>↑ Tendenza in aumento ↔ Tendenza stazionaria ↓ Tendenza in diminuzione</p>
Concentrazione media	
Concentrazione alta	
nd	
assente	

	stazione	Lun 20	Mar 21	Mer 22	Gio 23	Ven 24	Sab 25	Dom 26	Tendenza
Urticacee (Ortica e Parietaria)	Arezzo	12.8	4.0	14.3	4.0	6.8	9.2	19.5	↔
	Firenze	nd	nd	nd	nd	nd	nd	nd	↔
	Grosseto	6.0	11.2	4.4	5.6	4.4	5.2	8.0	↔
	Lido di Camaiore	nd	nd	nd	nd	nd	8.0	12.8	↔
	Concentrazione bassa								↑ Tendenza in aumento
	Concentrazione media								↔ Tendenza stazionaria
	Concentrazione alta								↓ Tendenza in diminuzione
	nd								
	assente								

Predisposizione del bollettino a cura di ARPAT, Area Vasta Sud



Se hai uno smartphone già predisposto, puoi leggere il codice QR qui accanto e memorizzare l'indirizzo Web per consultare gli aggiornamenti settimanali sui pollini.

Puoi trovare ulteriori informazioni sull'argomento e scaricare una APP per leggere i codici QR all'indirizzo <http://www.arpat.toscana.it/tools/qr-code>

Puoi ricevere automaticamente la segnalazione dell'uscita di un nuovo bollettino tramite i flussi RSS <http://www.arpat.toscana.it/datiemappe/bollettini/bollettino-settimanale-dei-pollini/bollettino-dei-pollini/RSS>

Il bollettino dei pollini è consultabile anche tramite la APP di ARPAT (<http://www.arpat.toscana.it/app>)