



MONITORAGGIO AEROBIOLOGICO DEI POLLINI
Stazioni di: Arezzo, Firenze, Grosseto e Lido di Camaiore (LU)
IN PRIMO PIANO:

Nella settimana, in tutte le stazioni, i valori pollinici delle piante arboree ed erbacee sono bassi o nulli, con tendenza stazionaria.

Settimana dal 15 Ottobre al 21 Ottobre 2018




Numero di pollini per metro cubo d'aria

Amarantaceae (Chenopodiaceae/ Amaranthaceae) (barbabietola, farinaccio, spinacio, amaranto, etc)		Lun 15	Mar 16	Mer 17	Gio 18	Ven 19	Sab 20	Dom 21	TENDENZA
	Arezzo	0.0	0.0	0.0	0.0	0.0	0.0	0.0	0.4
Firenze	0.4	0.4	0.0	0.4	0.4	0.0	0.0	0.0	↔
Grosseto	2.8	1.2	0.0	2.0	1.2	0.8	1.2	1.2	↔
Lido di Camaiore	nd	0.0	0.0	1.6	0.0	0.0	0.0	0.4	↔

Concentrazione bassa	 Tendenza in aumento  Tendenza stazionaria  Tendenza in diminuzione
Concentrazione media	
Concentrazione alta	
nd	
assente	



Numero di pollini per metro cubo d'aria

Compositae (ambrosia, artemisia, altre compositae)		Lun 15	Mar 16	Mer 17	Gio 18	Ven 19	Sab 20	Dom 21	TENDENZA
	Arezzo	0.4	0.0	0.0	0.4	0.0	0.0	0.4	0.4
Firenze	0.0	0.0	0.0	0.0	0.4	2.4	0.4	0.4	↔
Grosseto	0.4	0.4	0.0	0.0	0.0	0.0	0.0	0.0	↔
Lido di Camaiore	nd	0.0	2.8	0.8	0.0	0.0	0.0	0.0	↔

Concentrazione bassa	 Tendenza in aumento  Tendenza stazionaria  Tendenza in diminuzione
Concentrazione media	
Concentrazione alta	
nd	
assente	



Numero di pollini per metro cubo d'aria

Cupressacee /Taxaceae (cipresso, tasso, etc.)		Lun 15	Mar 16	Mer 17	Gio 18	Ven 19	Sab 20	Dom 21	TENDENZA
	Arezzo	0.0	0.0	0.0	0.4	0.0	0.4	0.0	0.0
Firenze	0.0	0.0	0.0	0.0	0.4	0.0	0.0	0.0	↔
Grosseto	3.2	0.4	0.0	0.4	8.0	14.3	19.9	19.9	↔
Lido di Camaiore	nd	0.4	0.4	0.4	0.0	0.4	1.2	1.2	↔

Concentrazione bassa	 Tendenza in aumento  Tendenza stazionaria  Tendenza in diminuzione
Concentrazione media	
Concentrazione alta	
nd	
assente	

Numero di pollini per metro cubo d'aria

Gramineae (gramigna orzo, segale, avena granoturco)		Lun 15	Mar 16	Mer 17	Gio 18	Ven 19	Sab 20	Dom 21	TENDENZA
	Arezzo	0.4	0.4	0.4	0.0	0.0	0.0	0.8	0.8
Firenze	0.4	0.4	0.4	0.4	0.0	0.0	0.0	1.2	↔
Grosseto	0.8	0.8	0.0	0.0	4.0	0.4	0.4	0.4	↔
Lido di Camaiore	nd	1.6	1.2	1.2	1.2	0.4	0.4	0.4	↔

Concentrazione bassa	 Tendenza in aumento  Tendenza stazionaria  Tendenza in diminuzione
Concentrazione media	
Concentrazione alta	
nd	
assente	

Numero di pollini per metro cubo d'aria

		Lun 15	Mar 16	Mer 17	Gio 18	Ven 19	Sab 20	Dom 21	TENDENZA
Pinaceae (pino, cedro)	Arezzo	1.2	1.2	0.4	3.2	0.8	0.4	5.2	↔
	Firenze	1.2	2.0	1.2	5.2	1.6	1.6	10.0	↔
	Grosseto	1.2	0.4	0.0	1.6	1.6	0.8	0.8	↔
	Lido di Camaiore	nd	0.0	0.4	0.4	0.4	0.0	3.6	↔

	Concentrazione bassa	↑ ↔ ↓	Tendenza in aumento
	Concentrazione media		Tendenza stazionaria
	Concentrazione alta		Tendenza in diminuzione
nd	non disponibile		
	assente		

Numero di pollini per metro cubo d'aria

		Lun 15	Mar 16	Mer 17	Gio 18	Ven 19	Sab 20	Dom 21	TENDENZA
Urticacee (Ortica e Parietaria)	Arezzo	0.8	0.8	1.2	0.4	0.8	1.2	0.8	↔
	Firenze	0.4	2.4	1.2	1.6	0.8	3.6	2.0	↔
	Grosseto	3.6	0.4	1.6	3.6	4.8	2.8	2.0	↔
	Lido di Camaiore	nd	0.8	5.6	4.4	0.0	0.8	3.2	↔

	Concentrazione bassa	↑ ↔ ↓	Tendenza in aumento
	Concentrazione media		Tendenza stazionaria
	Concentrazione alta		Tendenza in diminuzione
nd	non disponibile		
	assente		

Predisposizione del bollettino a cura di ARPAT, Area Vasta Sud



Se hai uno smartphone già predisposto, puoi leggere il codice QR qui accanto e memorizzare l'indirizzo Web per consultare gli aggiornamenti settimanali sui pollini.

Puoi trovare ulteriori informazioni sull'argomento e scaricare una APP per leggere i codici QR all'indirizzo
<http://www.arpato.toscana.it/tools/qrcode>

Puoi ricevere automaticamente la segnalazione dell'uscita di un nuovo bollettino tramite i flussi RSS
<http://www.arpato.toscana.it/datiemappe/bollettini/bollettino-settimanale-dei-pollini/bollettino-dei-pollini/RSS>

Il bollettino dei pollini è consultabile anche tramite la APP di ARPAT (<http://www.arpato.toscana.it/app>)