


MONITORAGGIO AEROBIOLOGICO DEI POLLINI
Stazioni di: Arezzo, Firenze, Grosseto e Lido di Camaiore (LU)
IN PRIMO PIANO:

Fatta eccezione per i pollini di Pinaceae (Cedro) nelle giornate di lunedì e martedì a Grosseto che si attestano su valori medi di concentrazione, si segnalano valori bassi o nulli per tutti i pollini di piante arboree ed erbacee.

Settimana dal 08 Ottobre al 14 Ottobre 2018


Numero di pollini per metro cubo d'aria

| Amarantaceae (Chenopodiaceae/ Amaranthaceae) (barbabietola, farinaccio, spinacio, amaranto, etc) | | Lun 8 | Mar 9 | Mer 10 | Gio 11 | Ven 12 | Sab 13 | Dom 14 | TENDENZA |
|---|--------|-------|-------|--------|--------|--------|--------|--------|----------|
| | Arezzo | 0.0 | 0.0 | 0.0 | 0.0 | 0.4 | 0.0 | 0.0 | 0.0 |
| Firenze | 0.8 | 0.0 | 0.0 | 0.0 | 0.4 | 0.4 | 0.0 | 0.0 | ↔ |
| Grosseto | 2.4 | 2.4 | 3.2 | 2.0 | 2.4 | 1.2 | 1.2 | | ↔ |
| Lido di Camaiore | nd | nd | nd | nd | nd | nd | nd | nd | ↔ |

| | | | |
|----------------------|---|---|-------------------------|
| Concentrazione bassa |  | ↑ | Tendenza in aumento |
| Concentrazione media | | ↔ | Tendenza stazionaria |
| Concentrazione alta | | ↓ | Tendenza in diminuzione |
| nd | | | non disponibile |
| assente | | | |


Numero di pollini per metro cubo d'aria

| Compositae (ambrosia, artemisia, altre compositae) | | Lun 8 | Mar 9 | Mer 10 | Gio 11 | Ven 12 | Sab 13 | Dom 14 | TENDENZA |
|---|--------|-------|-------|--------|--------|--------|--------|--------|----------|
| | Arezzo | 0.8 | 0.4 | 0.0 | 0.4 | 0.0 | 0.0 | 0.0 | ↔ |
| Firenze | 1.2 | 0.8 | 1.2 | 0.8 | 0.8 | 2.4 | 0.4 | ↔ | |
| Grosseto | 0.4 | 0.4 | 0.8 | 0.0 | 0.0 | 0.4 | 0.0 | ↔ | |
| Lido di Camaiore | nd | nd | nd | nd | nd | nd | nd | ↔ | |

| | | | |
|----------------------|--|---|-------------------------|
| Concentrazione bassa |  | ↑ | Tendenza in aumento |
| Concentrazione media | | ↔ | Tendenza stazionaria |
| Concentrazione alta | | ↓ | Tendenza in diminuzione |
| nd | | | non disponibile |
| assente | | | |


Numero di pollini per metro cubo d'aria

| Gramineae (gramigna orzo, segale, avena granoturco) | | Lun 8 | Mar 9 | Mer 10 | Gio 11 | Ven 12 | Sab 13 | Dom 14 | TENDENZA |
|---|--------|-------|-------|--------|--------|--------|--------|--------|----------|
| | Arezzo | 0.8 | 0.0 | 0.8 | 0.0 | 0.0 | 0.4 | 0.4 | ↔ |
| Firenze | 0.0 | 0.0 | 0.0 | 0.8 | 0.0 | 0.4 | 0.8 | ↔ | |
| Grosseto | 0.4 | 1.2 | 2.0 | 0.0 | 0.8 | 0.8 | 0.8 | ↔ | |
| Lido di Camaiore | nd | nd | nd | nd | nd | nd | nd | ↔ | |

| | | | |
|----------------------|---|---|-------------------------|
| Concentrazione bassa |  | ↑ | Tendenza in aumento |
| Concentrazione media | | ↔ | Tendenza stazionaria |
| Concentrazione alta | | ↓ | Tendenza in diminuzione |
| nd | | | non disponibile |
| assente | | | |




Numero di pollini per metro cubo d'aria

| Pinaceae (pino, cedro) | | Lun 8 | Mar 9 | Mer 10 | Gio 11 | Ven 12 | Sab 13 | Dom 14 | TENDENZA |
|---------------------------|--------|-------|-------|--------|--------|--------|--------|--------|----------|
| | Arezzo | 3.6 | 10.0 | 1.2 | 2.8 | 1.2 | 0.4 | 10.4 | ↔ |
| Firenze | 6.8 | 11.2 | 0.0 | 1.2 | 9.2 | 1.6 | 0.0 | ↔ | |
| Grosseto | 49.8 | 15.5 | 1.2 | 0.4 | 2.8 | 2.8 | 1.2 | ↔ | |
| Lido di Camaiore | nd | nd | nd | nd | nd | nd | nd | ↔ | |

| | | | |
|----------------------|---|---|-------------------------|
| Concentrazione bassa |  | ↑ | Tendenza in aumento |
| Concentrazione media | | ↔ | Tendenza stazionaria |
| Concentrazione alta | | ↓ | Tendenza in diminuzione |
| nd | | | non disponibile |
| assente | | | |

Numero di pollini per metro cubo d'aria

| | | Lun 8 | Mar 9 | Mer 10 | Gio 11 | Ven 12 | Sab 13 | Dom 14 | TENDENZA |
|---------------------------------------|------------------|-------|-------|--------|--------|--------|--------|--------|----------|
| Urticacee (Ortica e Parietaria) | Arezzo | 3.2 | 3.2 | 2.0 | 1.2 | 1.2 | 1.6 | 3.2 | ↔ |
| | Firenze | 3.6 | 4.4 | 1.6 | 2.0 | 4.0 | 3.2 | 0.8 | ↔ |
| | Grosseto | 1.6 | 2.4 | 6.0 | 0.0 | 2.0 | 2.4 | 2.4 | ↔ |
| | Lido di Camaiore | nd | nd | nd | nd | nd | nd | nd | ↔ |

| | | | |
|----|----------------------|---|--|
| | Concentrazione bassa |    | Tendenza in aumento Tendenza stazionaria Tendenza in diminuzione |
| | Concentrazione media | | |
| | Concentrazione alta | | |
| nd | non disponibile | | |
| | assente | | |

Predisposizione del bollettino a cura di ARPAT, Area Vasta Sud



Se hai uno smartphone già predisposto, puoi leggere il codice QR qui accanto e memorizzare l'indirizzo Web per consultare gli aggiornamenti settimanali sui pollini.

Puoi trovare ulteriori informazioni sull'argomento e scaricare una APP per leggere i codici QR all'indirizzo
<http://www.arpato.toscana.it/tools/qrcode>

Puoi ricevere automaticamente la segnalazione dell'uscita di un nuovo bollettino tramite i flussi RSS
<http://www.arpato.toscana.it/datiemappe/bollettini/bollettino-settimanale-dei-pollini/bollettino-dei-pollini/RSS>

Il bollettino dei pollini è consultabile anche tramite la APP di ARPAT (<http://www.arpato.toscana.it/app>)