


**MONITORAGGIO AEROBIOLOGICO DEI POLLINI**  
 Stazioni di : Firenze, Pistoia, Grosseto e Lido di Camaiore

**IN PRIMO PIANO:**  
 Ancora in fioritura specie erbacee come le Plantaginaceae (piantaggine). Ormai è al termine la fioritura del castagno

**Settimana dal 13 luglio al 19 luglio 2015**


Numero di pollini per metro cubo d'aria

		Lun 13	Mar 14	Mer 15	Gio 16	Ven 17	Sab 18	Dom 19	TENDENZA
<b>Urticaceae (ortica e parietaria)</b>	Firenze	4,8	9,2	7,6	5,6	1,6	0,0	0,8	↔
	Pistoia	9,6	8,8	10,0	12,0	8,0	2,8	3,6	↔
	Grosseto	7,6	3,2	2,0	2,8	5,2	1,2	2,8	↔
	L.di Camaiore	2,8	8,0	10,0	10,4	10,0	0,8	3,2	↔

	Concentrazione bassa	 ↑ Tendenza in aumento ↔ Tendenza stazionaria ↓ Tendenza in diminuzione
	Concentrazione media	
	Concentrazione alta	
np	non pervenuto	
	assente	


Numero di pollini per metro cubo d'aria

		Lun 13	Mar 14	Mer 15	Gio 16	Ven 17	Sab 18	Dom 19	TENDENZA
<b>Compositae (arte misia, ambrosia, camomilla, tarassaco, margherita, etc)</b>	Firenze	0,0	0,0	0,0	0,0	0,0	0,0	0,0	↔
	Pistoia	1,2	0,0	0,8	0,0	0,4	0,0	0,0	↑
	Grosseto	3,2	0,0	0,0	0,0	0,0	0,0	0,0	↑
	L.di Camaiore	0,0	0,0	0,0	0,0	0,0	0,0	0,0	↔

	Concentrazione bassa	 ↑ Tendenza in aumento ↔ Tendenza stazionaria ↓ Tendenza in diminuzione
	Concentrazione media	
	Concentrazione alta	
np	non pervenuto	
	assente	


Numero di pollini per metro cubo d'aria

		Lun 13	Mar 14	Mer 15	Gio 16	Ven 17	Sab 18	Dom 19	TENDENZA
<b>Oleaceae (frassino, olivo, orniello, ligustro, etc)</b>	Firenze	0,0	0,0	0,0	0,0	0,0	0,0	0,0	↓
	Pistoia	1,6	1,2	0,0	0,0	0,4	0,0	0,8	↓
	Grosseto	5,2	3,6	2,8	3,2	1,6	0,4	0,0	↓
	L.di Camaiore	1,6	0,4	0,4	0,0	0,8	0,0	0,0	↓

	Concentrazione bassa	 ↑ Tendenza in aumento ↔ Tendenza stazionaria ↓ Tendenza in diminuzione
	Concentrazione media	
	Concentrazione alta	
np	non pervenuto	
	assente	

Numero di pollini per metro cubo d'aria

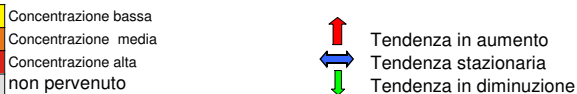
		Lun 13	Mar 14	Mer 15	Gio 16	Ven 17	Sab 18	Dom 19	TENDENZA
<b>Pinaceae (pino, cedro)</b>	Firenze	1,2	0,8	0,4	0,0	0,4	0,0	0,0	↓
	Pistoia	0,8	1,2	0,0	0,4	0,0	0,0	2,8	↓
	Grosseto	2,0	0,4	0,8	0,4	0,8	0,0	0,0	↓
	L.di Camaiore	3,2	0,4	0,0	0,0	0,8	0,0	0,0	↓

	Concentrazione bassa	 ↑ Tendenza in aumento ↔ Tendenza stazionaria ↓ Tendenza in diminuzione
	Concentrazione media	
	Concentrazione alta	
np	non pervenuto	
	assente	

Numero di pollini per metro cubo d'aria

		Lun 13	Mar 14	Mer 15	Gio 16	Ven 17	Sab 18	Dom 19	TENDENZA
<b>Gramineae (gramigna, orzo, segale, avena, granoturco)</b>	Firenze	17,1	8,4	7,2	4,8	1,2	0,0	0,4	↓
	Pistoia	6,8	19,9	5,2	6,8	3,2	4,0	6,4	↓
	Grosseto	11,6	4,4	6,4	2,0	1,2	0,8	1,6	↓
	L.di Camaione	5,2	8,8	3,6	4,0	3,6	1,2	1,6	↓

Concentrazione bassa
Concentrazione media
Concentrazione alta
np
non pervenuto
assente



Numero di pollini per metro cubo d'aria

		Lun 13	Mar 14	Mer 15	Gio 16	Ven 17	Sab 18	Dom 19	TENDENZA
<b>Fagaceae (quercia, faggio, castagno)</b>	Firenze	6,8	3,6	13,2	4,0	1,2	0,0	0,8	↓
	Pistoia	29,5	14,0	19,9	16,7	13,6	3,6	13,6	↓
	Grosseto	6,4	8,0	9,2	7,2	3,6	1,6	2,8	↓
	L.di Camaione	8,0	8,0	15,1	8,0	4,0	0,8	6,4	↓

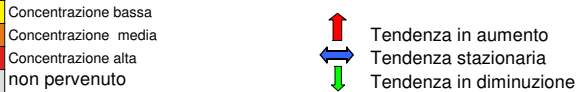
Concentrazione bassa
Concentrazione media
Concentrazione alta
np
non pervenuto
assente



Numero di pollini per metro cubo d'aria

		Lun 13	Mar 14	Mer 15	Gio 16	Ven 17	Sab 18	Dom 19	TENDENZA
<b>Plantaginaceae (piantaggine)</b>	Firenze	2,8	0,8	1,2	1,6	0,0	0,0	0,4	↔
	Pistoia	0,8	3,6	5,2	2,0	2,8	1,2	0,0	↔
	Grosseto	2,0	2,0	2,0	2,0	1,2	0,0	0,0	↔
	L.di Camaione	0,4	2,4	0,0	1,6	0,4	1,2	0,0	↔

Concentrazione bassa
Concentrazione media
Concentrazione alta
np
non pervenuto
assente



		Lun 13	Mar 14	Mer 15	Gio 16	Ven 17	Sab 18	Dom 19	TENDENZA
<b>Chenopodiaceae/ Amaranthaceae (barbabietola, farinaccio, spinacio, amaranto, etc)</b>	Firenze	0,8	0,0	0,0	0,4	0,4	0,0	0,0	↔
	Pistoia	0,0	0,4	0,0	0,8	0,0	0,4	0,0	↔
	Grosseto	4,8	3,6	6,4	3,2	6,8	3,6	3,2	↔
	L.di Camaione	0,4	0,4	0,0	4,0	0,0	0,0	0,8	↔

Concentrazione bassa
Concentrazione media
Concentrazione alta
np
non pervenuto
assente



		Lun 13	Mar 14	Mer 15	Gio 16	Ven 17	Sab 18	Dom 19	TENDENZA
<b>Polygonaceae (rabarbaro, acetosella, grano saraceno)</b>	Firenze	0,0	0,0	0,0	0,0	0,0	0,0	0,0	↔
	Pistoia	0,0	0,0	0,0	0,0	0,0	0,0	0,0	↔
	Grosseto	0,0	0,0	0,0	0,0	0,0	0,0	0,0	↔
	L.di Camaione	0,0	0,8	0,0	0,0	0,0	0,0	0,0	↔

Concentrazione bassa
Concentrazione media
Concentrazione alta
np
non pervenuto
assente



Predisposizione del bollettino a cura di ARPAT, Area Vasta Centro

Se ancora non hai un programma per leggere i codici QR puoi trovare informazioni su come scaricarlo gratuitamente all'indirizzo:



<http://www.arpato.toscana.it/tools/qrcode>

o anche tramite la APP di ARPAT (<http://www.arpato.toscana.it/app>)