

**MONITORAGGIO AEROBIOLOGICO DEI POLLINI**  
 Stazioni di : Firenze, Pistoia, Grosseto e Lido di Camaiore

Settimana dal 23 febbraio al 1 marzo 2015


Numero di pollini per metro cubo d'aria

Urticaceae (ortica e parietaria)		lun 23	mar 24	mer 25	giovedì 26	ven 27	sab 28	dom 1	TENDENZA
	Firenze		7,57	13,15	7,57	13,15	2,39	4,78	3,59
Pistoia		np	np	np	np	0,0	0,0	2,0	↔
Grosseto		np	np	np	np	18,7	17,5	10,8	↔
L.di Camaiore		np	np	np	np	2,8	0,0	1,2	↔

	Concentrazione bassa	 Tendenza in aumento Tendenza stazionaria Tendenza in diminuzione
	Concentrazione media	
	Concentrazione alta	
	np	
	non pervenuto assente	


Numero di pollini per metro cubo d'aria

Cupressaceae/Taxaceae (Cipresso, Tasso, etc.)		lun 23	mar 24	mer 25	giovedì 26	ven 27	sab 28	dom 1	TENDENZA
	Firenze		242,66	1240,78	151,01	135,47	539,5	820,41	1086,58
Pistoia		np	np	np	np	41,4	74,1	137,9	↑
Grosseto		np	np	np	np	309,6	84,5	85,7	↑
L.di Camaiore		np	np	np	np	96,8	169,3	63,0	↑

	Concentrazione bassa	 Tendenza in aumento Tendenza stazionaria Tendenza in diminuzione
	Concentrazione media	
	Concentrazione alta	
	np	
	non pervenuto assente	

Numero di pollini per metro cubo d'aria

Corylaceae (nocciolo, carpino nero, carpino bianco)		lun 23	mar 24	mer 25	giovedì 26	ven 27	sab 28	dom 1	TENDENZA
	Firenze		3,98	7,57	11,95	5,58	9,96	12,75	7,97
Pistoia		np	np	np	np	12,0	7,6	4,8	↔
Grosseto		np	np	np	np	0,8	3,6	6,0	↔
L.di Camaiore		np	np	np	np	6,4	2,8	6,8	↔

	Concentrazione bassa	 Tendenza in aumento Tendenza stazionaria Tendenza in diminuzione
	Concentrazione media	
	Concentrazione alta	
	np	
	non pervenuto assente	


Numero di pollini per metro cubo d'aria

Betulaceae (ontano, betulla)		lun 23	mar 24	mer 25	giovedì 26	ven 27	sab 28	dom 1	TENDENZA
	Firenze		23,91	21,12	23,11	24,7	19,52	29,09	27,49
Pistoia		np	np	np	np	42,6	29,1	49,4	↑
Grosseto		np	np	np	np	7,2	15,5	17,5	↑
L.di Camaiore		np	np	np	np	238,7	314,8	526,0	↔

	Concentrazione bassa	 Tendenza in aumento Tendenza stazionaria Tendenza in diminuzione
	Concentrazione media	
	Concentrazione alta	
	np	
	non pervenuto assente	

Numero di pollini per metro cubo d'aria

Oleaceae (frassino, olivo, orniello, ligustro, etc)		lun 23	mar 24	mer 25	giovedì 26	ven 27	sab 28	dom 1	TENDENZA
	Firenze		3,19	1,99	1,2	1,59	3,98	7,17	4,38
Pistoia		np	np	np	np	4,0	0,8	2,0	↔
Grosseto		np	np	np	np	5,2	5,6	1,6	↔
L.di Camaiore		np	np	np	np	3,2	0,0	2,8	↔

	Concentrazione bassa	 Tendenza in aumento Tendenza stazionaria Tendenza in diminuzione
	Concentrazione media	
	Concentrazione alta	
	np	
	non pervenuto assente	



Se hai un telefono cellulare o uno smartphone già predisposti, puoi fotografare questo codice QR (quick response) e memorizzare l'indirizzo Web (URL) di questa pagina per vedere gli aggiornamenti settimanali

Se ancora non hai un programma per leggere i codici QR puoi trovare informazioni su come scaricarlo gratuitamente all'indirizzo:

<http://www.arpat.toscana.it/tools/gr-code>