







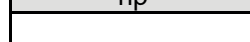

MONITORAGGIO AEROBIOLOGICO DEI POLLINI
 Stazioni di : Firenze, Pistoia, Grosseto e Lido di Camaiore

IN PRIMO PIANO:
 si osserva la presenza di pollini di urticacee (ortica e parietaria) e l'inizio delle fioritura del carpino nero (Corylaceae) e del platano ed inizia la presenza dei primi pollini di graminaceae. La pollinazione del cipresso si sta avviando al termine.

Settimana dal 30 marzo al 5 aprile 2015









Numero di pollini per metro cubo d'aria

		lun 30	mart 31	merc 1	gio 2	ven 3	sab 4	dom 5	TENDENZA
Urticaceae (ortica e parietaria)	Firenze	52,6	54,99	np	np	np	np	np	↑
	Pistoia	8,77	8,37	25,5	17,13	16,34	54,19	2,79	↑
	Grosseto	31,88	34,27	149,42	58,97	31,48	7,17	8,37	↑
	L.di Camaiore	25,9	11,16	5,98	14,34	37,06	45,03	12,35	↑

	Concentrazione bassa	 Tendenza in aumento  Tendenza stazionaria  Tendenza in diminuzione
	Concentrazione media	
	Concentrazione alta	
	non pervenuto	
	assente	









Numero di pollini per metro cubo d'aria

		lun 30	mart 31	merc 1	gio 2	ven 3	sab 4	dom 5	TENDENZA
Cupressaceae/Taxaceae (Cipresso, Tasso, etc.)	Firenze	186,87	85,27	np	np	np	np	np	↓
	Pistoia	52,99	40,24	72,52	70,13	41,84	47,42	7,57	↓
	Grosseto	50,2	67,34	95,63	27,09	44,23	13,95	6,38	↓
	L.di Camaiore	72,12	28,29	44,63	31,08	30,28	38,65	9,56	↓

	Concentrazione bassa	 Tendenza in aumento  Tendenza stazionaria  Tendenza in diminuzione
	Concentrazione media	
	Concentrazione alta	
	non pervenuto	
	assente	









Numero di pollini per metro cubo d'aria

		lun 30	mart 31	merc 1	gio 2	ven 3	sab 4	dom 5	TENDENZA
Corylaceae (nocciolo, carpino nero, carpino bianco)	Firenze	6,77	17,53	np	np	np	np	np	↑
	Pistoia	3,98	3,19	13,95	18,73	38,65	5,58	6,38	↑
	Grosseto	1,59	2,39	16,34	13,55	7,17	25,5	3,98	↑
	L.di Camaiore	2,79	1,2	19,92	25,1	22,71	32,27	22,71	↑

	Concentrazione bassa	 Tendenza in aumento  Tendenza stazionaria  Tendenza in diminuzione
	Concentrazione media	
	Concentrazione alta	
	non pervenuto	
	assente	

Numero di pollini per metro cubo d'aria

		lun 30	mart 31	merc 1	gio 2	ven 3	sab 4	dom 5	TENDENZA
Betulaceae (ontano, betulla)	Firenze	5,18	2,39	np	np	np	np	np	↑
	Pistoia	3,59	2,39	1,99	7,97	0,4	2,79	1,2	↑
	Grosseto	4,38	3,59	3,19	2,79	0,8	0,8	0,4	↑
	L.di Camaiore	2,39	1,99	5,58	1,59	0,8	1,59	1,99	↑

	Concentrazione bassa	 Tendenza in aumento  Tendenza stazionaria  Tendenza in diminuzione
	Concentrazione media	
	Concentrazione alta	
	non pervenuto	
	assente	

Numero di pollini per metro cubo d'aria

		lun 30	mart 31	merc 1	giovedì 2	ven 3	sab 4	dom 5	TENDENZA
Oleaceae (frassino, olivo, orniello, ligustro, etc)	Firenze	13,95	26,7	np	np	np	np	np	↔
	Pistoia	13,95	26,7	37,45	33,47	16,73	11,16	4,38	↔
	Grosseto	13,55	12,35	39,45	36,66	17,93	3,98	0,8	↔
	L.di Camaioire	14,34	13,95	25,9	25,1	16,73	4,38	0,8	↔

	Concentrazione bassa
	Concentrazione media
	Concentrazione alta
	np non pervenuto
	assente

↑	Tendenza in aumento
↔	Tendenza stazionaria
↓	Tendenza in diminuzione

Numero di pollini per metro cubo d'aria

		lun 30	mart 31	merc 1	giovedì 2	ven 3	sab 4	dom 5	TENDENZA
Salicaceae (salice, pioppo)	Firenze	16,73	15,94	np	np	np	np	np	↓
	Pistoia	10,36	20,32	29,88	20,32	14,74	13,15	4,78	↓
	Grosseto	7,57	15,54	4,38	16,73	7,57	3,98	3,98	↓
	L.di Camaioire	21,91	9,96	19,92	7,97	18,33	19,92	6,38	↓

	Concentrazione bassa
	Concentrazione media
	Concentrazione alta
	np non pervenuto
	assente

↑	Tendenza in aumento
↔	Tendenza stazionaria
↓	Tendenza in diminuzione

Numero di pollini per metro cubo d'aria

		lun 30	mart 31	merc 1	giovedì 2	ven 3	sab 4	dom 5	TENDENZA
Platanaceae (platano)	Firenze	69,73	54,99	np	np	np	np	np	↑
	Pistoia	14,34	58,97	30,28	159,38	30,68	134,28	14,34	↑
	Grosseto	13,95	47,81	21,52	8,77	32,27	9,16	30,68	↑
	L.di Camaioire	7,57	17,53	26,3	54,99	81,28	123,92	84,47	↑

	Concentrazione bassa
	Concentrazione media
	Concentrazione alta
	np non pervenuto
	assente

↑	Tendenza in aumento
↔	Tendenza stazionaria
↓	Tendenza in diminuzione

Numero di pollini per metro cubo d'aria






		lun 30	mart 31	merc 1	giovedì 2	ven 3	sab 4	dom 5	TENDENZA
Fagaceae (quercia, faggio, castagno)	Firenze	2,79	11,95	np	np	np	np	np	↑
	Pistoia	9,96	14,34	17,13	18,33	13,55	1,2	1,99	↑
	Grosseto	0,4	0	5,18	1,2	1,59	3,98	1,99	↑
	L.di Camaioire	1,99	1,59	2,39	2,79	47,42	40,64	16,73	↑

	Concentrazione bassa
	Concentrazione media
	Concentrazione alta
	np non pervenuto
	assente




↑	Tendenza in aumento
↔	Tendenza stazionaria
↓	Tendenza in diminuzione

Numero di pollini per metro cubo d'aria

		lun 30	mart 31	merc 1	giovedì 2	ven 3	sab 4	dom 5	TENDENZA
Graminaceae	Firenze	4,38	1,59	np	np	np	np	np	↑
	Pistoia	3,98	2,79	4,78	7,17	5,18	4,78	0,4	↑
	Grosseto	1,2	5,58	1,59	4,38	3,59	1,59	0,8	↑
	L.di Camaioire	4,38	2,39	1,2	7,17	13,55	5,18	2,39	↑

	Concentrazione bassa
	Concentrazione media
	Concentrazione alta
	non pervenuto
	assente



	Tendenza in aumento
	Tendenza stazionaria
	Tendenza in diminuzione

Se ancora non hai un programma per leggere i codici QR puoi trovare informazioni su come scaricarlo gratuitamente all'indirizzo:

<http://www.arpad.toscana.it/tools/qc-code>

Il bollettino è consultabile anche tramite la APP di ARPAT (<http://www.arpad.toscana.it/app>)