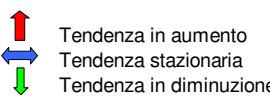


**MONITORAGGIO AEROBIOLOGICO DEI POLLINI**  
 Stazioni di : Firenze, Pistoia, Lido di Camaiore e Grosseto

**Settimana dal 24 febbraio al 2 marzo 2014**

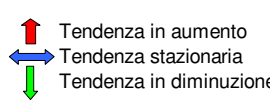
Numero di pollini per metro cubo d'aria

Urticaceae (ortica e parietaria)		Lun 24	Mar 25	Mer 26	Gio 27	Ven 28	Sab 1	Dom 2	TENDENZA
	Firenze		1,6	1,6	0,6	4,2	1,9	2,2	8,7
L.di Camaiore		3,5	6,7	4,2	2,9	1,9	1,0	3,5	↑
Grosseto		np	17,9	7,4	29,2	16,3	1,3	16,7	↑
Pistoia		1,3	2,2	0,3	1,3	0,0	0,6	0,3	↑

	Concentrazione bassa	
	Concentrazione media	
	Concentrazione alta	
	np non pervenuto	
	assente	

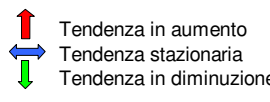
Numero di pollini per metro cubo d'aria

Graminaceae (erbe: loglio, avena, etc.)		Lun 24	Mar 25	Mer 26	Gio 27	Ven 28	Sab 1	Dom 2	TENDENZA
	Firenze		0,3	0,6	0,0	0,3	0,0	0,0	0,3
L.di Camaiore		0,3	0,0	1,0	0,3	1,0	0,6	0,0	↔
Grosseto		np	1,3	1,0	0,3	0,0	0,3	0,0	↔
Pistoia		1,9	2,6	0,0	0,0	0,0	0,0	1,0	↔

	Concentrazione bassa	
	Concentrazione media	
	Concentrazione alta	
	np non pervenuto	
	assente	

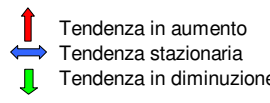
Numero di pollini per metro cubo d'aria

Corylaceae (nocciolo, carpino)		Lun 24	Mar 25	Mer 26	Gio 27	Ven 28	Sab 1	Dom 2	TENDENZA
	Firenze		4,8	0,6	0,0	0,0	0,0	0,0	0,0
L.di Camaiore		3,8	3,5	1,0	0,3	0,0	0,0	0,0	↔
Grosseto		np	0,3	0,0	0,3	0,0	0,0	0,0	↔
Pistoia		11,5	2,2	0,6	0,0	0,3	0,0	0,6	↔

	Concentrazione bassa	
	Concentrazione media	
	Concentrazione alta	
	np non pervenuto	
	assente	

Numero di pollini per metro cubo d'aria

Betulaceae (betulla, ontano)		Lun 24	Mar 25	Mer 26	Gio 27	Ven 28	Sab 1	Dom 2	TENDENZA
	Firenze		14,4	14,7	1,0	2,9	1,3	1,3	6,4
L.di Camaiore		89,1	55,1	83,9	9,9	20,2	2,2	25,0	↔
Grosseto		np	5,8	1,0	0,6	0,3	0,0	1,6	↔
Pistoia		46,8	53,8	2,6	20,8	0,0	1,9	17,6	↔

	Concentrazione bassa	
	Concentrazione media	
	Concentrazione alta	
	np non pervenuto	
	assente	

Numero di pollini per metro cubo d'aria

		Lun 24	Mar 25	Mer 26	Gio 27	Ven 28	Sab 1	Dom 2	TENDENZA
<b>Cupressaceae/Taxaceae</b> (cipresso, tuia, tasso)	Firenze	387,6	2601,1	1135,3	244,7	227,8	160,8	169,8	↔
	L.di Camaione	108,9	256,3	589,4	12,8	26,0	7,7	6,4	↔
	Grosseto	np	302,7	113,7	39,7	163,4	25,3	46,8	↔
	Pistoia	358,8	369,0	67,3	102,2	5,5	41,6	20,2	↔

	Concentrazione bassa	
	Concentrazione media	
	Concentrazione alta	
np	non pervenuto	
	assente	

Numero di pollini per metro cubo d'aria

		Lun 24	Mar 25	Mer 26	Gio 27	Ven 28	Sab 1	Dom 2	TENDENZA
<b>Oleaceae</b> (frassino, olivo)	Firenze	1,3	5,1	2,2	0,6	0,3	0,3	0,6	↑
	L.di Camaione	0,6	3,2	0,6	1,6	0,0	0,0	0,3	↑
	Grosseto	np	14,4	16,0	14,7	18,6	2,2	8,6	↑
	Pistoia	2,6	7,1	1,6	0,3	0,0	0,3	0,6	↑

	Concentrazione bassa	
	Concentrazione media	
	Concentrazione alta	
np	non pervenuto	
	assente	

Numero di pollini per metro cubo d'aria

		Lun 24	Mar 25	Mer 26	Gio 27	Ven 28	Sab 1	Dom 2	TENDENZA
<b>Salicaceae</b> (pioppo, salice)	Firenze	12,5	27,9	12,5	17,3	5,1	1,3	5,1	↔
	L.di Camaione	33,3	11,5	21,8	10,6	2,9	2,6	10,6	↔
	Grosseto	np	4,5	26,9	1,9	19,9	4,2	3,2	↔
	Pistoia	12,8	28,8	1,0	2,2	0,3	1,9	1,3	↔

	Concentrazione bassa	
	Concentrazione media	
	Concentrazione alta	
np	non pervenuto	
	assente	



Se hai un telefono cellulare o uno smartphone già predisposti, puoi fotografare questo codice QR (quick response) e memorizzare l'indirizzo Web (URL) di questa pagina per vedere gli aggiornamenti settimanali

Se ancora non hai un programma per leggere i codici QR puoi trovare informazioni su come scaricarlo gratuitamente all'indirizzo:

<http://www.arpat.toscana.it/tools/gr-code>