


MONITORAGGIO AEROBIOLOGICO DEI POLLINI
 Stazioni di : Firenze, Pistoia, Lido di Camaiore e Grosseto

Settimana dal 17 al 23 marzo 2014


Numero di pollini per metro cubo d'aria

| | | Lun 17 | Mar 18 | Mer 19 | Gio 20 | Ven 21 | Sab 22 | Dom 23 | TENDENZA |
|---------------|------|--|---------|--------|--------|--------|--------|--------|----------|
| | | Urticaceae (ortica e parietaria) | Firenze | 12,8 | 38,8 | 15,7 | 46,8 | 40,0 | 34,9 |
| L.di Camaiore | np | | np | np | np | np | np | np | |
| Grosseto | 47,7 | | 29,8 | 32,7 | 19,9 | 96,7 | 46,8 | 69,5 | ↑ |
| Pistoia | 10,3 | | 5,8 | 4,2 | 29,8 | 20,2 | 7,4 | 2,6 | ↑ |

| | | |
|----|----------------------|---|
| | Concentrazione bassa |  ↑ Tendenza in aumento ↔ Tendenza stazionaria ↓ Tendenza in diminuzione |
| | Concentrazione media | |
| | Concentrazione alta | |
| np | non pervenuto | |
| | assente | |


Numero di pollini per metro cubo d'aria

| | | Lun 17 | Mar 18 | Mer 19 | Gio 20 | Ven 21 | Sab 22 | Dom 23 | TENDENZA |
|---------------|-----|---|---------|--------|--------|--------|--------|--------|----------|
| | | Graminaceae (erbe: loglio, avena, etc.) | Firenze | 2,2 | 1,6 | 3,5 | 4,2 | 6,4 | 2,2 |
| L.di Camaiore | np | | np | np | np | np | np | np | |
| Grosseto | 0,0 | | 0,6 | 1,9 | 2,2 | 5,5 | 0,6 | 3,2 | ↔ |
| Pistoia | 3,2 | | 4,5 | 1,3 | 6,1 | 5,1 | 0,3 | 2,2 | ↔ |

| | | |
|----|----------------------|---|
| | Concentrazione bassa |  ↑ Tendenza in aumento ↔ Tendenza stazionaria ↓ Tendenza in diminuzione |
| | Concentrazione media | |
| | Concentrazione alta | |
| np | non pervenuto | |
| | assente | |


Numero di pollini per metro cubo d'aria

| | | Lun 17 | Mar 18 | Mer 19 | Gio 20 | Ven 21 | Sab 22 | Dom 23 | TENDENZA |
|---------------|------|--|---------|--------|--------|--------|--------|--------|----------|
| | | Corylaceae (nocciolo, carpino) | Firenze | 9,6 | 9,9 | 7,7 | 34,9 | 56,1 | 44,2 |
| L.di Camaiore | np | | np | np | np | np | np | np | |
| Grosseto | 4,8 | | 0,3 | 0,3 | 1,6 | 1,9 | 0,3 | 1,3 | ↑ |
| Pistoia | 10,6 | | 5,1 | 4,2 | 28,2 | 34,0 | 6,7 | 6,1 | ↑ |

| | | |
|----|----------------------|---|
| | Concentrazione bassa |  ↑ Tendenza in aumento ↔ Tendenza stazionaria ↓ Tendenza in diminuzione |
| | Concentrazione media | |
| | Concentrazione alta | |
| np | non pervenuto | |
| | assente | |

Numero di pollini per metro cubo d'aria

| | | Lun 17 | Mar 18 | Mer 19 | Gio 20 | Ven 21 | Sab 22 | Dom 23 | TENDENZA |
|---------------|------|--|---------|--------|--------|--------|--------|--------|----------|
| | | Betulaceae (betulla, ontano) | Firenze | 4,2 | 1,0 | 0,6 | 3,2 | 2,9 | 0,3 |
| L.di Camaiore | np | | np | np | np | np | np | np | |
| Grosseto | 3,5 | | 1,0 | 1,6 | 1,3 | 1,6 | 0,0 | 0,3 | ↓ |
| Pistoia | 10,9 | | 6,7 | 1,3 | 11,2 | 12,5 | 3,8 | 7,7 | ↔ |

| | | |
|----|----------------------|---|
| | Concentrazione bassa |  ↑ Tendenza in aumento ↔ Tendenza stazionaria ↓ Tendenza in diminuzione |
| | Concentrazione media | |
| | Concentrazione alta | |
| np | non pervenuto | |
| | assente | |

Numero di pollini per metro cubo d'aria

| | | Lun 17 | Mar 18 | Mer 19 | Gio 20 | Ven 21 | Sab 22 | Dom 23 | TENDENZA |
|---|---------------|--------|--------|--------|--------|--------|--------|--------|----------|
| Cupressaceae/Taxaceae (cipresso, tuia, tasso) | Firenze | 77,2 | 120,1 | 60,9 | 230,6 | 135,2 | 270,4 | 119,2 | ↓ |
| | L.di Camaione | np | np | np | np | np | np | np | |
| | Grosseto | 182,6 | 165,6 | 49,7 | 4,2 | 45,2 | 105,7 | 246,7 | ↓ |
| | Pistoia | 49,7 | 43,3 | 21,5 | 154,7 | 90,7 | 12,5 | 18,9 | ↓ |

| |
|----------------------|
| Concentrazione bassa |
| Concentrazione media |
| Concentrazione alta |
| np |
| non pervenuto |
| assente |

↑ Tendenza in aumento
 ↔ Tendenza stazionaria
 ↓ Tendenza in diminuzione

Numero di pollini per metro cubo d'aria

| | | Lun 17 | Mar 18 | Mer 19 | Gio 20 | Ven 21 | Sab 22 | Dom 23 | TENDENZA |
|--------------------------------------|---------------|--------|--------|--------|--------|--------|--------|--------|----------|
| Oleaceae (frassino, olivo) | Firenze | 0,6 | 3,2 | 3,2 | 7,1 | 9,3 | 4,2 | 1,9 | ↔ |
| | L.di Camaione | np | np | np | np | np | np | np | |
| | Grosseto | 14,1 | 9,9 | 7,1 | 5,5 | 4,8 | 1,9 | 4,8 | ↔ |
| | Pistoia | 3,5 | 0,6 | 3,5 | 1,0 | 7,1 | 1,9 | 1,3 | ↔ |

| |
|----------------------|
| Concentrazione bassa |
| Concentrazione media |
| Concentrazione alta |
| np |
| non pervenuto |
| assente |

↑ Tendenza in aumento
 ↔ Tendenza stazionaria
 ↓ Tendenza in diminuzione

Numero di pollini per metro cubo d'aria

| | | Lun 17 | Mar 18 | Mer 19 | Gio 20 | Ven 21 | Sab 22 | Dom 23 | TENDENZA |
|---------------------------------------|---------------|--------|--------|--------|--------|--------|--------|--------|----------|
| Salicaceae (pioppo, salice) | Firenze | 35,2 | 31,4 | 17,9 | 39,7 | 35,6 | 13,1 | 11,5 | ↓ |
| | L.di Camaione | np | np | np | np | np | np | np | |
| | Grosseto | 13,5 | 7,7 | 10,3 | 8,7 | 1,6 | 0,6 | 2,2 | ↓ |
| | Pistoia | 34,9 | 21,1 | 22,1 | 42,3 | 37,5 | 0,3 | 4,8 | ↓ |

| |
|----------------------|
| Concentrazione bassa |
| Concentrazione media |
| Concentrazione alta |
| np |
| non pervenuto |
| assente |

↑ Tendenza in aumento
 ↔ Tendenza stazionaria
 ↓ Tendenza in diminuzione



Se hai un telefono cellulare o uno smartphone già predisposti, puoi fotografare questo codice QR (quick response) e memorizzare l'indirizzo Web (URL) di questa pagina per vedere gli aggiornamenti settimanali

Se ancora non hai un programma per leggere i codici QR puoi trovare informazioni su come scaricarlo gratuitamente all'indirizzo:

<http://www.arpat.toscana.it/tools/qrcode>

Il bollettino è consultabile anche tramite la APP di ARPAT (<http://www.arpat.toscana.it/app>)