

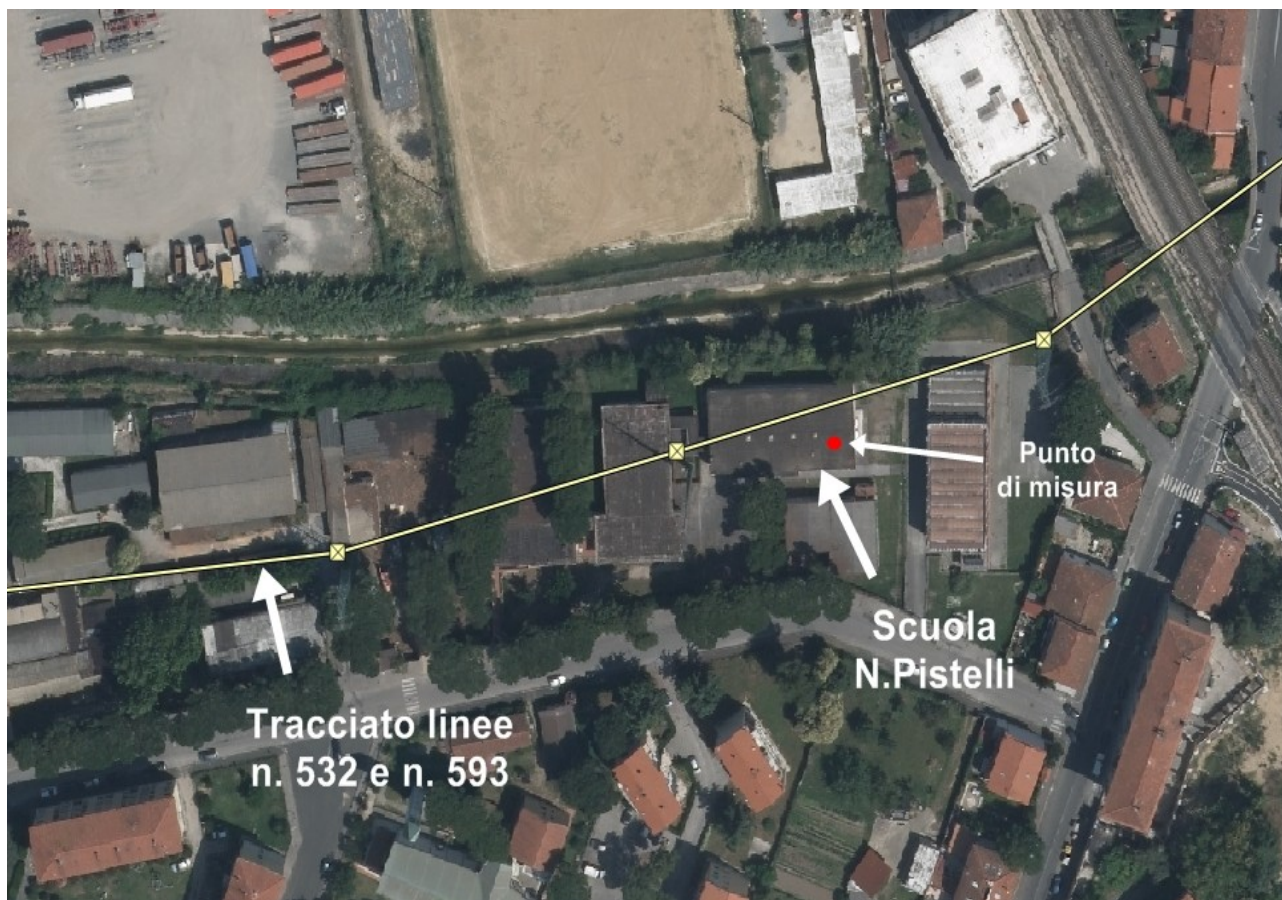
# MONITORAGGIO IN CONTINUA SCUOLA N. PISTELLI – LIVORNO

*Bollettino sintetico del periodo 01/12/2020 ÷ 31/12/2020*

Sito analizzato	
Scuola "N. Pistelli" Via G. La Pira, Livorno	

Caratteristiche delle linee	
Denominazione	n. 532 - "Livorno Marzocco - Rosignano" n. 593 - "Livorno Est. - Livorno Lodolo"
Gestore	Terna Rete Italia S.p.A.
Tensione	132 kV trifase aerea

Punto di misura	
Sala insegnanti	



# MONITORAGGIO IN CONTINUA SCUOLA N. PISTELLI – LIVORNO

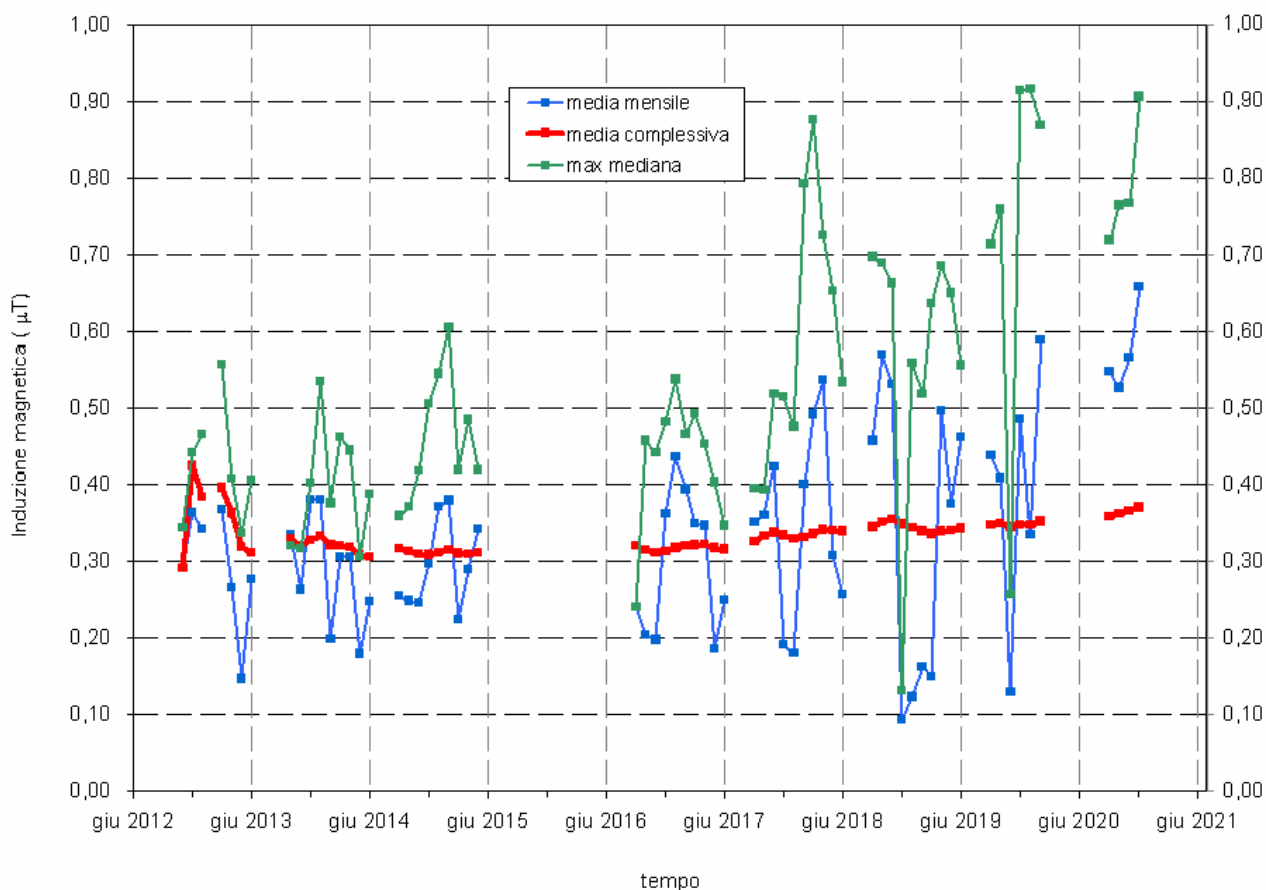


Bollettino sintetico del periodo 01/12/2020 ÷ 31/12/2020

01 ÷ 31 Dic. 2020	Induzione Magnetica (µT)	
	0:00 ÷ 24:00	8:00 ÷ 17:00
<b>Media intero periodo</b>	<b>0,66</b>	<b>0,63</b>
Scarto intero periodo	0,19	0,21
Massimo valore medio	0,92	0,88
Minimo valore medio	0,13	0,14
<b>Massima mediana</b>	<b>0,91</b>	--
Massimo 95° perc.	0,91	0,87

Quadro riassuntivo intero periodo di misura  
(Periodo 01 ÷ 31 Dicembre 2020)

Confronto con il limite di legge	
Valore di attenzione (DPCM 8 luglio 2003)	<b>10 µT</b>
Massima mediana giornaliera	<b>0,91 µT</b>

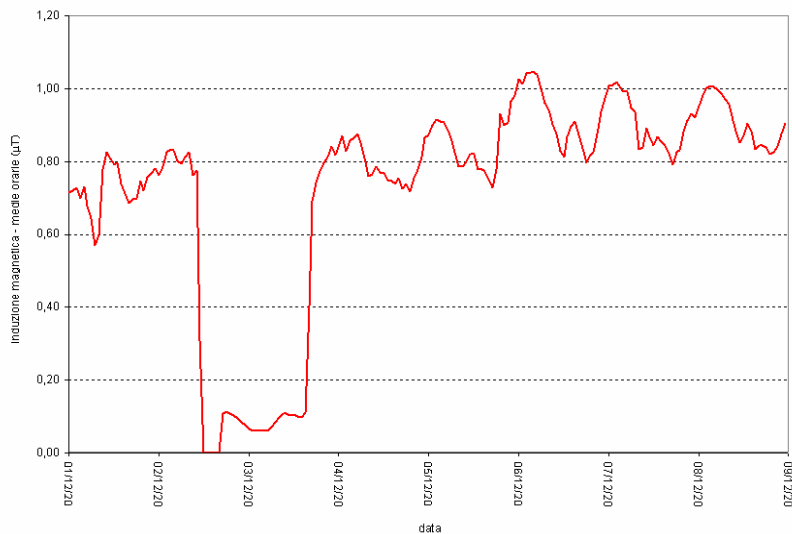


Andamento dei valori mensili del valor medio e mediana massima e del valore medio registrato nell'intero periodo di monitoraggio aggiornato al periodo indicato.

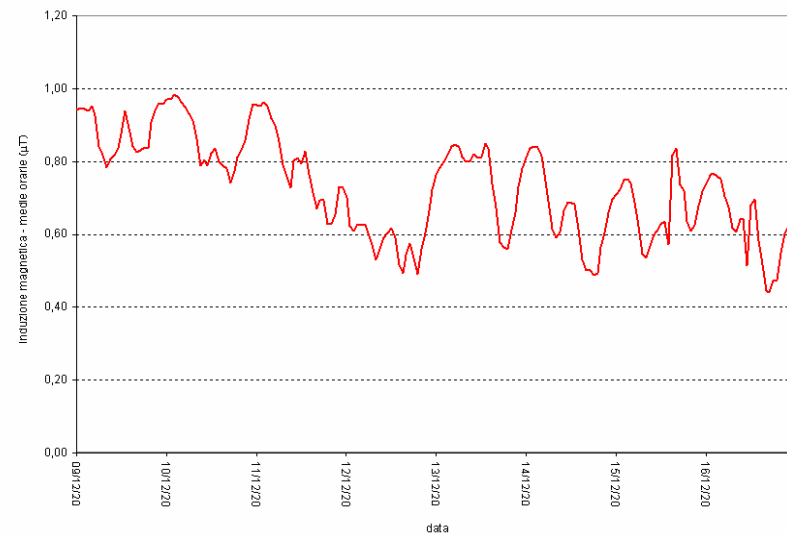
# MONITORAGGIO IN CONTINUA SCUOLA N. PISTELLI – LIVORNO

Bollettino sintetico del periodo 01/12/2020 ÷ 31/12/2020

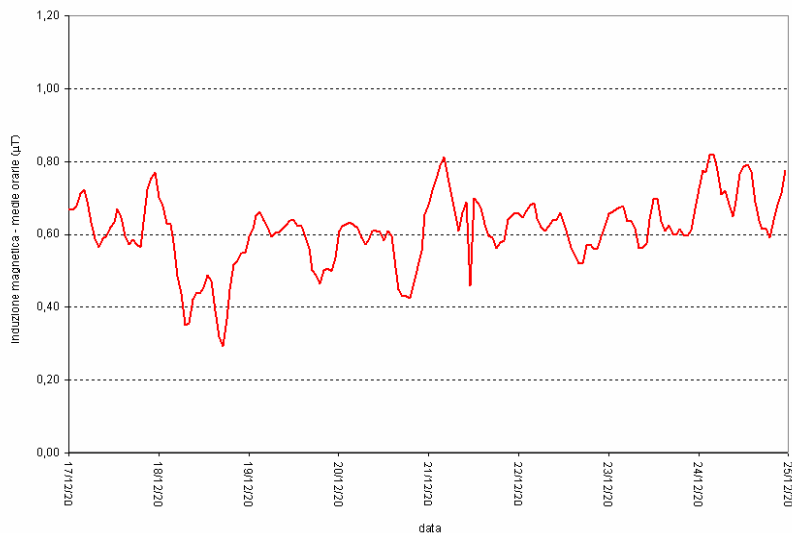
## Andamento livelli di induzione magnetica registrati nel punto di misura



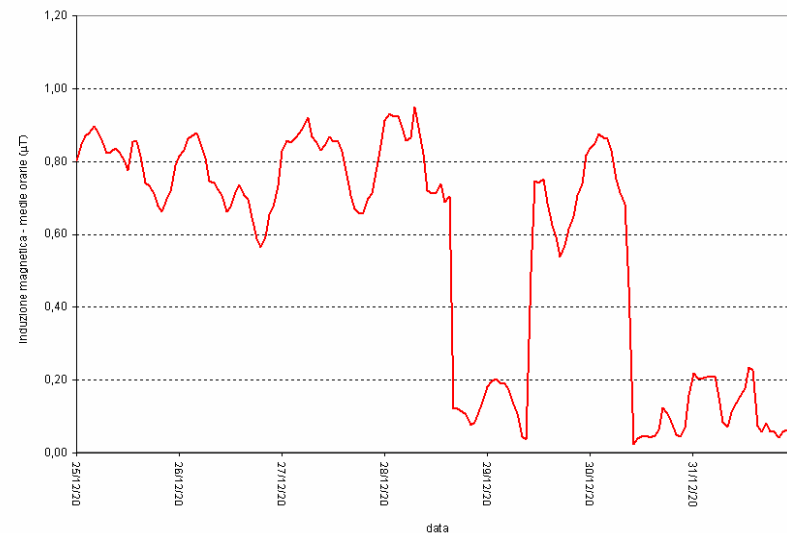
**periodo 01/12/2020 ÷ 08/12/2020**



**periodo 09/12/2020 ÷ 16/12/2020**



**periodo 17/12/2020 ÷ 24/12/2020**



**periodo 25/12/2020 ÷ 31/12/2020**