

MONITORAGGIO IN CONTINUA SCUOLA N. PISTELLI – LIVORNO

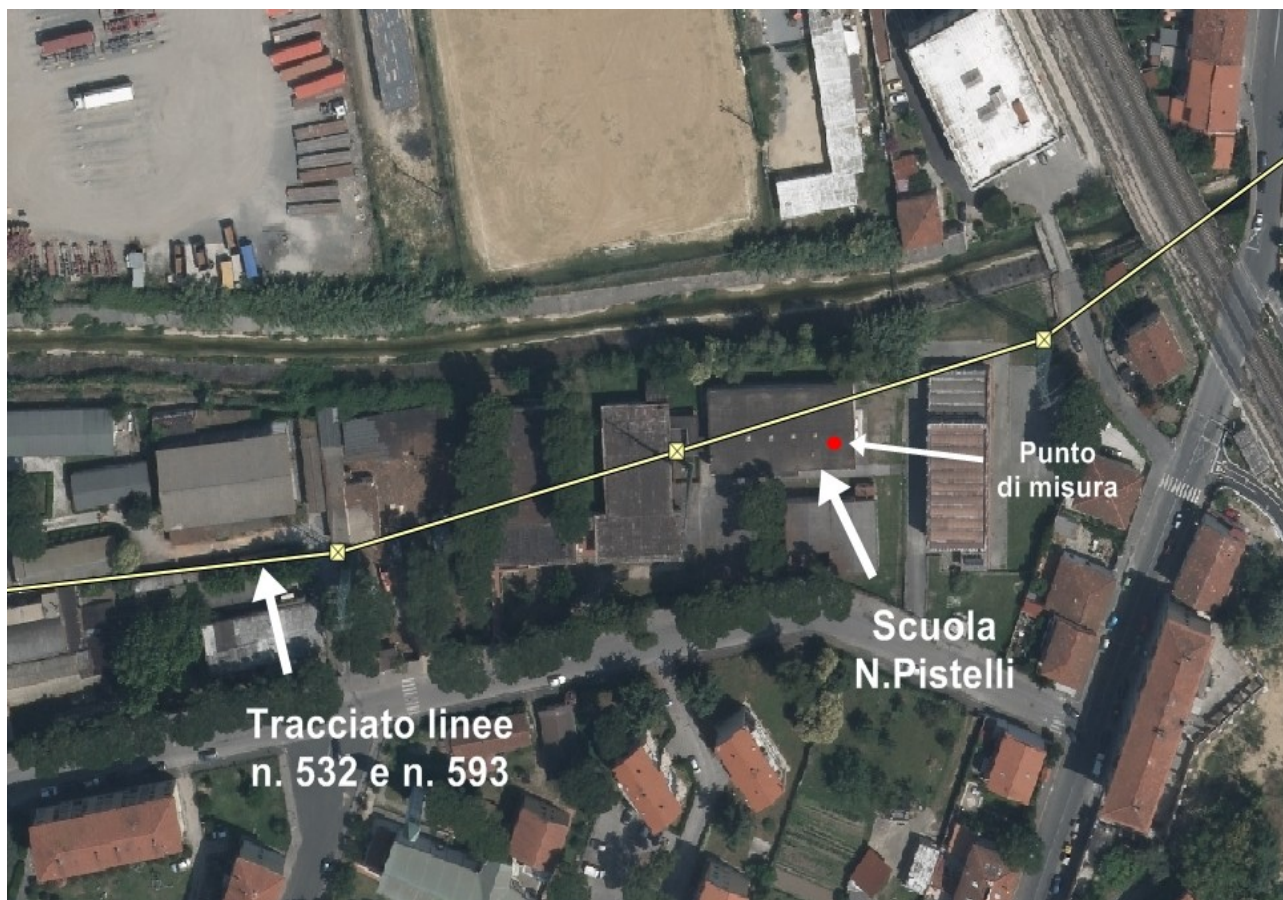
Bollettino sintetico del periodo 15/09/2020 ÷ 30/09/2020



Sito analizzato	
Scuola "N. Pistelli" Via G. La Pira, Livorno	

Caratteristiche delle linee	
Denominazione	n. 532 - "Livorno Marzocco - Rosignano" n. 593 - "Livorno Est. - Livorno Lodolo"
Gestore	Terna Rete Italia S.p.A.
Tensione	132 kV trifase aerea

Punto di misura	
Sala insegnanti	



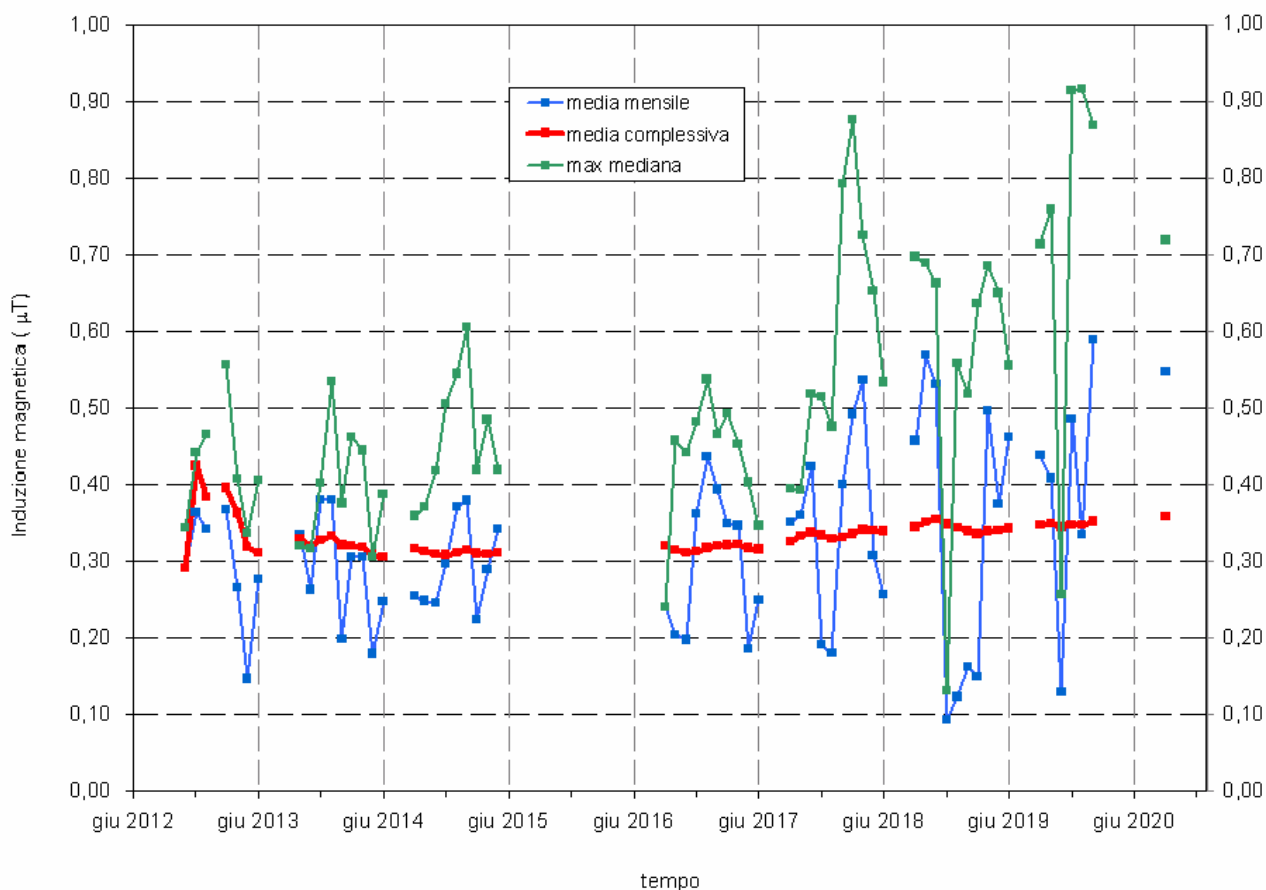
MONITORAGGIO IN CONTINUA SCUOLA N. PISTELLI – LIVORNO

Bollettino sintetico del periodo 15/09/2020 ÷ 30/09/2020

15 ÷ 30 Set. 2020	Induzione Magnetica (μT)	
	0:00 ÷ 24:00	8:00 ÷ 17:00
Media intero periodo	0,55	0,58
Scarto intero periodo	0,11	0,11
Massimo valore medio	0,68	0,75
Minimo valore medio	0,28	0,31
Massima mediana	0,72	--
Massimo 95° perc.	0,66	0,70

*Quadro riassuntivo intero periodo di misura
 (Periodo 15 ÷ 30 Settembre 2020)*

Confronto con il limite di legge	
Valore di attenzione (DPCM 8 luglio 2003)	10 μT
Massima mediana giornaliera	0,91 μT

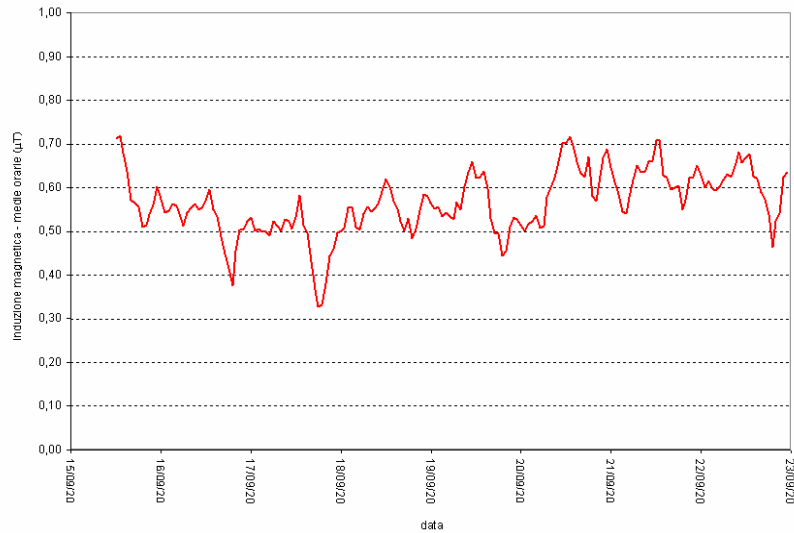


Andamento dei valori mensili del valor medio e mediana massima e del valore medio registrato nell'intero periodo di monitoraggio aggiornato al periodo indicato.

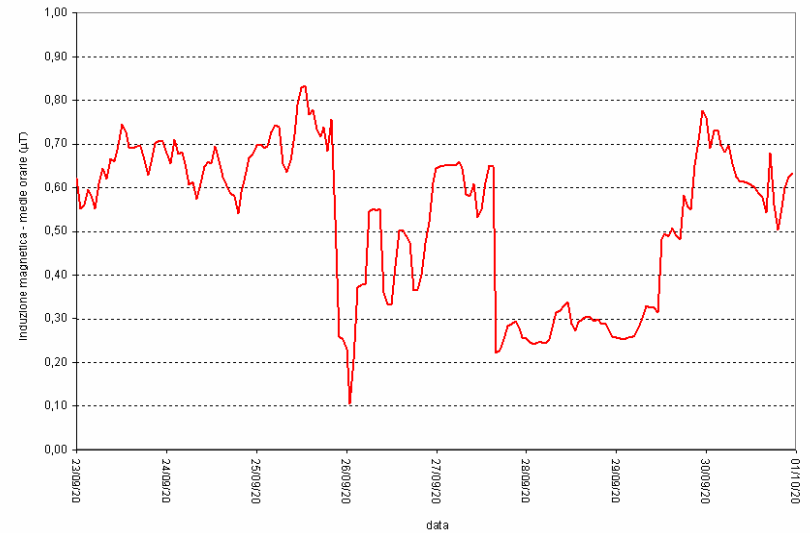
MONITORAGGIO IN CONTINUA SCUOLA N. PISTELLI – LIVORNO

Bollettino sintetico del periodo 15/09/2020 ÷ 30/09/2020

Andamento livelli di induzione magnetica registrati nel punto di misura



periodo 15/09/2020 (parziale) ÷ 22/09/2020



periodo 23/09/2020 ÷ 30/09/2020