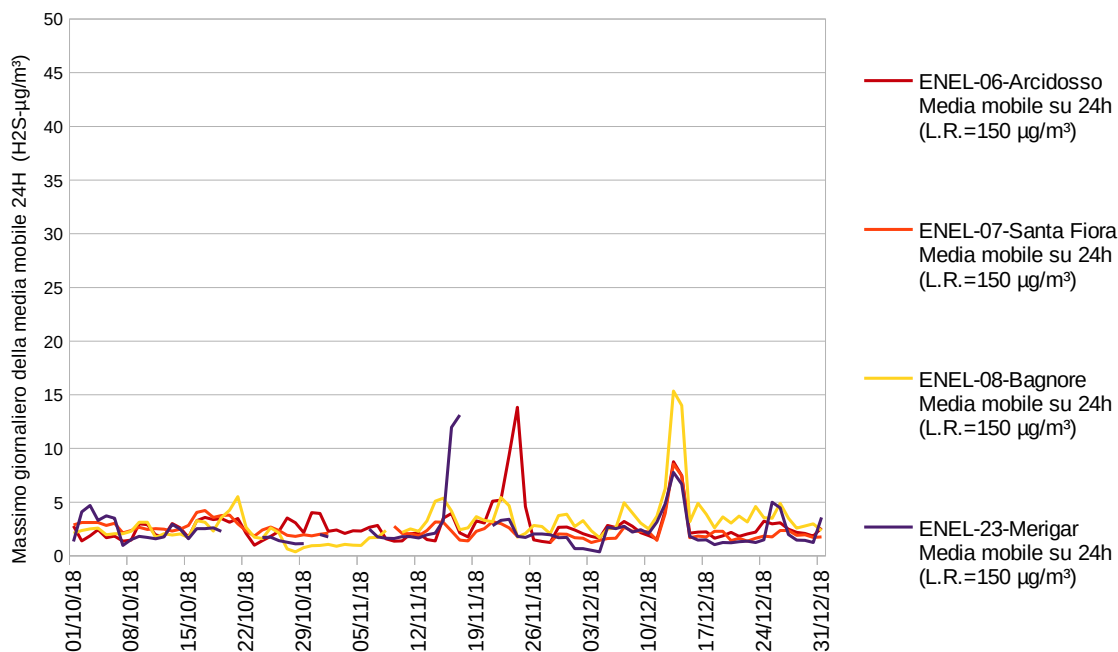




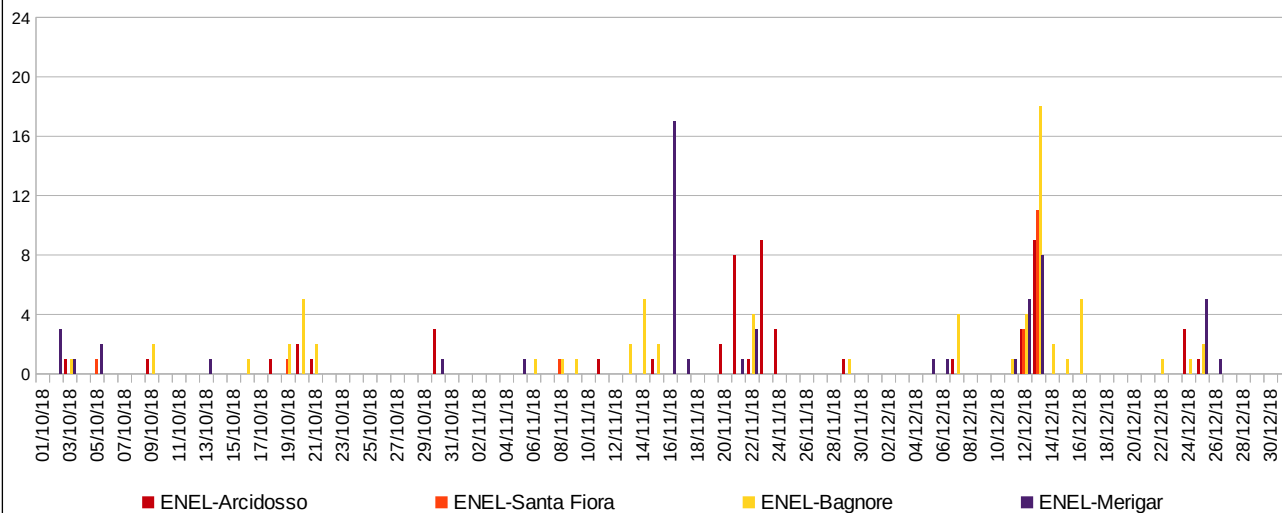
**DATI DELLE STAZIONI DI MONITORAGGIO
AMIATA GROSSETANA (ARCIDOSO, SANTA FIORA, BAGNORE E MERIGAR)**

Periodo: Ottobre - Dicembre 2018

H₂S - Massimo giornaliero delle medie mobili calcolate su 24 ore



H₂S - Numero di ore con concentrazione in aria > 7 µg/m³



AMIATA GROSSETANA

Nel trimestre Ottobre-Dicembre 2018, nelle stazioni monitorate e dai dati in nostro possesso, il limite di cautela sanitaria indicato dalle Linee Guida del WHO (150 µg/m³) per l'idrogeno solforato (H₂S) è sempre stato rispettato.

Nei tre mesi trascorsi potrebbero essersi verificate molestie olfattive, per il superamento della soglia di percezione dell'H₂S, in particolare:

Arcidosso: 3,9,18,20,21,30 Ottobre; 11,15,20,21,22,23,24,29 Novembre 7,12,13,24,25 Dicembre;

Santa Fiora: 5,19 Ottobre, 8 Novembre e 12,13 Dicembre;

loc. **Bagnore:** 3,9,16,19,20,21 Ottobre; 6,8,9,13,14,15,22,29 Novembre; 7,11,12,13,14,15,16,22,24,25 Dicembre;

loc. **Merigar:** 2,3,5,13,30 Ottobre, 5,16,17,21,22 Novembre e 5,6,11,12,13,25,26,31 Dicembre.

I dati assenti nelle stazioni QA di Merigar e Santa Fiora sono dovuti ad assenza di alimentazione elettrica in seguito a fenomeni atmosferici.

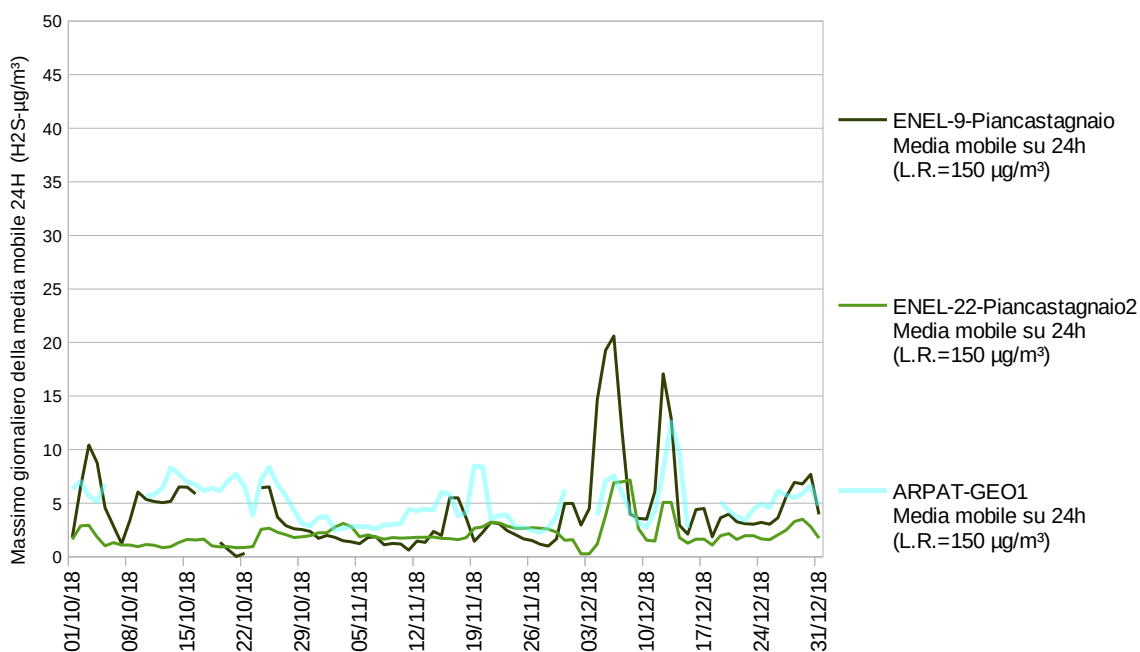
Per tutto il trimestre in esame, il mezzo mobile ARPAT GEO2 è stato impiegato per lo svolgimento di differenti attività istituzionali di ARPAT.



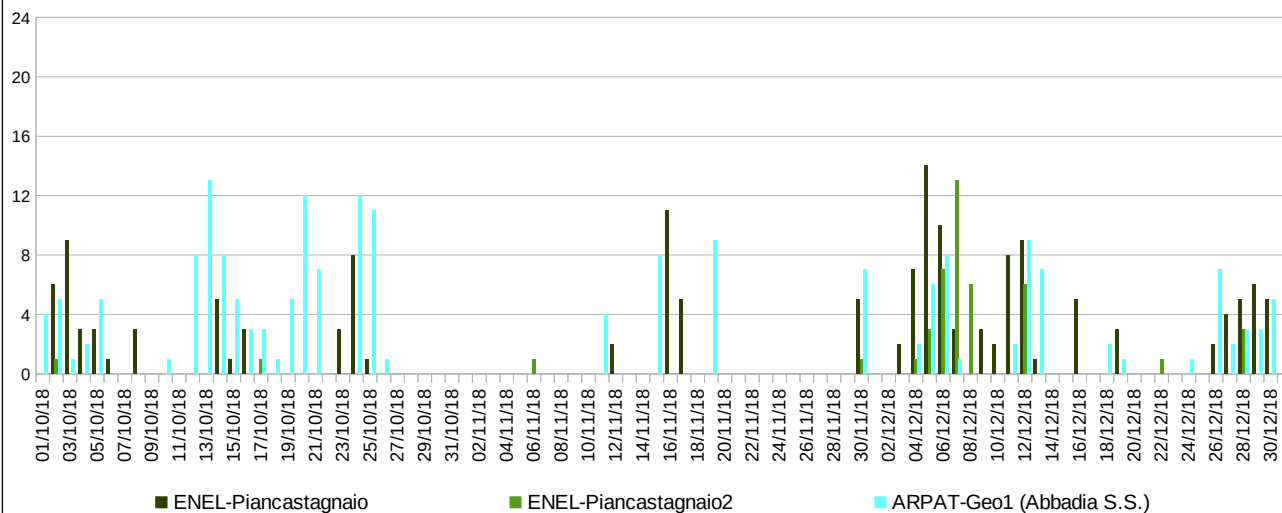
**DATI DELLE STAZIONI DI MONITORAGGIO
AMIATA SENESE (PIANCASTAGNAIO E PIANCASTAGNAIO2)**

Periodo: Ottobre - Dicembre 2018

H₂S - Massimo giornaliero delle medie mobili calcolate su 24 ore



H₂S - Numero di ore con concentrazione in aria > 7 µg/m³



AMIATA SENESE

Per tutto il trimestre in esame, il mezzo Geo1 ha stazionato in Località Abbadia San Salvatore (SI).

Nel terzo trimestre 2018, nelle stazioni monitorate e dai dati in nostro possesso, il limite di cautela sanitaria indicato dalle Linee Guida del WHO (150 µg/m³) per l'idrogeno solforato (H₂S) è sempre stato rispettato.

Nei tre mesi trascorsi potrebbero essersi verificate molestie olfattive, per il superamento della soglia di percezione dell'H₂S, in particolare:

Piancastagnai0: 2-6,8,14-16,23-25 Ottobre,12,16,17,30 Novembre, 3-7,9-13,16,19,26-30 Dicembre;

Abbada San Salvatore: 1-5,10,12-21,24-26 Ottobre,11,15,19,30 Novembre, 4-7,11-13,18,19,24,26-31 Dicembre.

I valori sopra alla media registrati nel mese di Dicembre sono imputabili al fermo per manutenzione programmata dell'impianto AMIS dell'AMIS della Centrale di Piancastagnai0 3.