




MONITORAGGIO AEROBIOLOGICO DELLE SPORE FUNGINE
Stazioni di: Arezzo, Firenze, Grosseto e Siena
IN PRIMO PIANO:

Nella settimana si rilevano concentrazioni basse per la spora Alternaria in tutte le Stazioni.

Settimana dal 06 Aprile al 12 Aprile 2026

Numero di pollini per metro cubo d'aria

| Alternaria | | Lun 6 | Mar 7 | Mer 8 | Gio 9 | Ven 10 | Sab 11 | Dom 12 | TENDENZA |
|------------|--------|-------|-------|-------|-------|--------|--------|--------|----------|
| | Arezzo | 0.4 | 0.0 | 0.0 | 0.8 | 0.8 | 1.6 | 2.4 | ↔ |
| Firenze | 0.8 | 2.0 | 0.4 | 0.8 | 2.0 | 1.2 | 0.4 | ↔ | |
| Grosseto | 0.0 | 0.0 | 0.8 | 0.8 | 2.4 | 1.2 | 6.0 | ↔ | |
| Siena | 0.8 | 1.2 | 0.4 | 0.8 | 2.8 | 2.8 | 1.6 | ↔ | |

| | | |
|----|----------------------|---|
| | Concentrazione bassa |  Tendenzia in aumento  Tendenzia stazionaria  Tendenzia in diminuzione |
| | Concentrazione media | |
| | Concentrazione alta | |
| nd | non disponibile | |
| | assente | |

Predisposizione del bollettino a cura di ARPAT, Area Vasta Sud



Se hai uno smartphone già predisposto, puoi leggere il codice QR qui accanto e memorizzare l'indirizzo Web per consultare gli aggiornamenti settimanali sulle spore fungine.

 Puoi trovare ulteriori informazioni sull'argomento e scaricare una APP per leggere i codici QR all'indirizzo
<http://www.arp.at.toscana.it/tools/q-r-code>

 Puoi ricevere automaticamente la segnalazione dell'uscita di un nuovo bollettino tramite i flussi RSS
<http://www.arp.at.toscana.it/datiemappe/bollettini/bollettino-settimanale-delle-spore-fungine/bollettino-delle-spore-fungine/RSS>

 Il bollettino delle spore fungine è consultabile anche tramite la APP di ARPAT (<http://www.arp.at.toscana.it/app>)