




**MONITORAGGIO AEROBIOLOGICO DELLE SPORE FUNGINE**  
**Stazioni di: Arezzo, Firenze, Grosseto e Siena**
**IN PRIMO PIANO:**

 Nella settimana si rilevano per la spora *Alternaria* concentrazioni basse in tutte le stazioni.

**Settimana dal 23 Marzo al 29 Marzo 2026**

Numero di pollini per metro cubo d'aria

Alternaria		Lun 23	Mar 24	Mer 25	Gio 26	Ven 27	Sab 28	Dom 29	TENDENZA
	Arezzo		0.0	0.0	0.0	0.0	0.0	0.0	0.0
Firenze		0.4	0.4	0.0	0.0	0.0	1.6	0.0	↔
Grosseto		0.0	2.0	0.0	1.6	0.0	0.8	1.6	↔
Siena		1.2	0.4	1.2	1.2	0.4	0.0	0.0	↔

	Concentrazione bassa	 Tendenza in aumento  Tendenza stazionaria  Tendenza in diminuzione
	Concentrazione media	
	Concentrazione alta	
nd	non disponibile	
	assente	

Predisposizione del bollettino a cura di ARPAT, Area Vasta Sud



Se hai uno smartphone già predisposto, puoi leggere il codice QR qui accanto e memorizzare l'indirizzo Web per consultare gli aggiornamenti settimanali sulle spore fungine.

 Puoi trovare ulteriori informazioni sull'argomento e scaricare una APP per leggere i codici QR all'indirizzo  
<http://www.arpat.toscana.it/tools/qrcode>

 Puoi ricevere automaticamente la segnalazione dell'uscita di un nuovo bollettino tramite i flussi RSS  
<http://www.arpat.toscana.it/datiemappe/bollettini/bollettino-settimanale-delle-spore-fungine/bollettino-delle-spore-fungine/RSS>

 Il bollettino delle spore fungine è consultabile anche tramite la APP di ARPAT (<http://www.arpat.toscana.it/app>)