






Calendario pollinico di Firenze

ANNO 2021

	gen	feb	mar	apr	mag	giu	lug	ago	set	ott	nov	dic
POLLINI												
Aceraceae												
Amaranthaceae												
Betulaceae												
Alnus												
Betula												
Compositae												
Ambrosia												
Artemisia												
Altri												
Corylaceae												
Carpinus												
Corylus avellana												
Ostrya carpinifolia												
Cupressaceae/Taxaceae												
Fagaceae												
Castanea sativa												
Fagus sylvatica												
Quercus												
Gramineae												
Oleaceae												
Fraxinus												
Olea												
Pinaceae												
Plantaginaceae												
Platanaceae												
Polygonaceae												
Salicaceae												
Populus												
Salix												
Ulmaceae												
Urticaceae												
SPORE FUNGINE												
Alternaria												

Legenda concentrazione:  assente-molto bassa  bassa  media  alta
 stazione di rilevamento non attiva