






Calendario pollinico

GROSSETO

2014	gen	feb	mar	apr	mag	giu	lug	ago	set	ott	nov	dic
<b>POLLINI</b>												
<b>Aceraceae</b>												
<b>Betulaceae</b>												
Alnus												
Betula												
<b>Chenopodiaceae/Amaranthaceae</b>												
<b>Compositae</b>												
Ambrosia												
Artemisia												
Altri												
<b>Corylaceae</b>												
Carpinus												
Corylus avellana												
Ostrya carpinifolia												
<b>Cupressaceae/Taxaceae</b>												
<b>Fagaceae</b>												
Castanea sativa												
Fagus sylvatica												
Quercus												
<b>Gramineae</b>												
<b>Oleaceae</b>												
Fraxinus												
Olea												
<b>Pinaceae</b>												
<b>Plantaginaceae</b>												
<b>Platanaceae</b>												
<b>Polygonaceae</b>												
<b>Salicaceae</b>												
Populus												
Salix												
<b>Ulmaceae</b>												
<b>Urticaceae</b>												
<b>SPORE FUNGINE</b>												
Alternaria												

**Legenda** concentrazione:  assente-molto bassa  bassa  media  alta

 stazione di rilevamento non attiva