






Calendario pollinico di Firenze

(2011-2023)

	gen	feb	mar	apr	mag	giu	lug	ago	set	ott	nov	dic
POLLINI												
Aceraceae												
Amaranthaceae												
Betulaceae												
Alnus												
Betula												
Compositae												
Ambrosia												
Artemisia												
Altri												
Corylaceae												
Carpinus												
Corylus avellana												
Ostrya carpinifolia												
Cupressaceae/Taxaceae												
Fagaceae												
Castanea sativa												
Fagus sylvatica												
Quercus												
Gramineae												
Oleaceae												
Fraxinus												
Olea												
Pinaceae												
Plantaginaceae												
Platanaceae												
Polygonaceae												
Salicaceae												
Populus												
Salix												
Ulmaceae												
Urticaceae												
SPORE FUNGINE												
Alternaria												

Legenda concentrazione:  assente-molto bassa  bassa  media  alta

 stazione di rilevamento non attiva