




MONITORAGGIO AEROBIOLOGICO DELLE SPORE FUNGINE
Stazioni di: Arezzo, Firenze, Grosseto e Lido di Camaiore (LU)
IN PRIMO PIANO:

Nella settimana si segnalano concentrazioni medie su Arezzo, Firenze e Lido, elevate a Grosseto.

Settimana dal 07 Giugno al 13 Giugno 2021

Numero di pollini per metro cubo d'aria

Alternaria		Lun 7	Mar 8	Mer 9	Gio 10	Ven 11	Sab 12	Dom 13	TENDENZA
	Arezzo	16.3	7.6	33.1	28.3	41.0	35.5	46.6	↔
Firenze	8.8	5.2	68.1	66.1	27.1	72.5	75.3	↔	
Grosseto	33.1	229.5	600.5	223.1	214.8	184.9	137.9	↔	
Lido di Camaiore	9.2	3.6	15.5	25.9	19.1	12.8	26.3	↔	

	Concentrazione bassa	 Tendenza in aumento  Tendenza stazionaria  Tendenza in diminuzione
	Concentrazione media	
	Concentrazione alta	
nd	non disponibile	
	assente	

Predisposizione del bollettino a cura di ARPAT, Area Vasta Sud



Se hai uno smartphone già predisposto, puoi leggere il codice QR qui accanto e memorizzare l'indirizzo Web per consultare gli aggiornamenti settimanali sulle spore fungine.

 Puoi trovare ulteriori informazioni sull'argomento e scaricare una APP per leggere i codici QR all'indirizzo
<http://www.arpat.toscana.it/tools/qrcode>

 Puoi ricevere automaticamente la segnalazione dell'uscita di un nuovo bollettino tramite i flussi RSS
<http://www.arpat.toscana.it/datiemappe/bollettini/bollettino-settimanale-delle-spore-fungine/bollettino-delle-spore-fungine/RSS>

 Il bollettino delle spore fungine è consultabile anche tramite la APP di ARPAT (<http://www.arpat.toscana.it/app>)