


MONITORAGGIO AEROBIOLOGICO DEI POLLINI
Stazioni di: Arezzo, Firenze, Grosseto e Lido di Camaiore (LU)
IN PRIMO PIANO:

Nella settimana si rilevano concentrazioni generalmente basse per tutte le specie arboree ed erbacee. Medi i valori per Compositae a Firenze nel fine settimana.

Settimana dal 20 Settembre al 26 Settembre 2021


Numero di pollini per metro cubo d'aria

Amarantaceae (Chenopodiaceae/ Amaranthaceae) (barbabietola, farinaccio, spinacio, amaranto, etc)		Lun 20	Mar 21	Mer 22	Gio 23	Ven 24	Sab 25	Dom 26	TENDENZA
	Arezzo	1.6	3.2	0.8	0.4	0.0	2.4	1.6	↔
Firenze	3.6	0.0	0.8	0.4	2.4	1.6	0.4	↔	
Grosseto	nd	nd	nd	nd	nd	nd	nd	↔	
Lido di Camaiore	2.8	0.0	0.0	1.6	0.8	3.2	4.8	↔	

Concentrazione bassa	 Tendenza in aumento Tendenza stazionaria Tendenza in diminuzione
Concentrazione media	
Concentrazione alta	
nd	
assente	


Numero di pollini per metro cubo d'aria

Compositae (ambrosia, artemisia, altre compositae)		Lun 20	Mar 21	Mer 22	Gio 23	Ven 24	Sab 25	Dom 26	TENDENZA
	Arezzo	1.2	0.8	0.0	1.2	0.8	0.0	0.8	↔
Firenze	2.4	0.4	2.8	2.0	2.4	5.2	6.4	↔	
Grosseto	nd	nd	nd	nd	nd	nd	nd	↔	
Lido di Camaiore	0.0	0.8	0.0	2.8	2.4	2.0	3.2	↔	

Concentrazione bassa	 Tendenza in aumento Tendenza stazionaria Tendenza in diminuzione
Concentrazione media	
Concentrazione alta	
nd	
assente	


Numero di pollini per metro cubo d'aria

Gramineae (gramigna orzo, segale, avena granoturco)		Lun 20	Mar 21	Mer 22	Gio 23	Ven 24	Sab 25	Dom 26	TENDENZA
	Arezzo	0.4	0.4	2.4	0.4	0.0	0.4	2.0	↔
Firenze	1.2	0.0	1.2	1.2	0.0	0.8	0.4	↔	
Grosseto	nd	nd	nd	nd	nd	nd	nd	↔	
Lido di Camaiore	0.4	1.2	0.4	1.6	0.4	2.8	0.4	↔	

Concentrazione bassa	 Tendenza in aumento Tendenza stazionaria Tendenza in diminuzione
Concentrazione media	
Concentrazione alta	
nd	
assente	

Numero di pollini per metro cubo d'aria

Plantaginaceae (piantaggine)		Lun 20	Mar 21	Mer 22	Gio 23	Ven 24	Sab 25	Dom 26	TENDENZA
	Arezzo	0.4	0.4	1.2	0.0	0.4	0.4	1.2	↔
Firenze	0.0	0.0	0.8	0.0	0.0	0.0	0.0	↔	
Grosseto	nd	nd	nd	nd	nd	nd	nd	↔	
Lido di Camaiore	0.0	0.0	0.4	0.0	0.0	0.4	0.0	↔	

Concentrazione bassa	 Tendenza in aumento Tendenza stazionaria Tendenza in diminuzione
Concentrazione media	
Concentrazione alta	
nd	
assente	

Numero di pollini per metro cubo d'aria

		Lun 20	Mar 21	Mer 22	Gio 23	Ven 24	Sab 25	Dom 26	TENDENZA
Urticacee (Ortica e Parietaria)	Arezzo	0.8	2.0	3.2	2.4	2.4	2.4	1.6	↔
	Firenze	2.4	2.4	7.2	4.8	3.2	3.6	5.6	↔
	Grosseto	nd	nd	nd	nd	nd	nd	nd	↔
	Lido di Camaiore	0.8	2.8	2.8	10.0	3.6	11.2	9.2	↔

	Concentrazione bassa	↑ ↔ ↓	Tendenza in aumento Tendenza stazionaria Tendenza in diminuzione
	Concentrazione media		
	Concentrazione alta		
nd	non disponibile		
	assente		

Predisposizione del bollettino a cura di ARPAT, Area Vasta Sud



Se hai uno smartphone già predisposto, puoi leggere il codice QR qui accanto e memorizzare l'indirizzo Web per consultare gli aggiornamenti settimanali sui pollini.

Puoi trovare ulteriori informazioni sull'argomento e scaricare una APP per leggere i codici QR all'indirizzo
<http://www.arpato.toscana.it/tools/qrcode>

Puoi ricevere automaticamente la segnalazione dell'uscita di un nuovo bollettino tramite i flussi RSS
<http://www.arpato.toscana.it/datiemappe/bollettini/bollettino-settimanale-dei-pollini/bollettino-dei-pollini/RSS>

Il bollettino dei pollini è consultabile anche tramite la APP di ARPAT (<http://www.arpato.toscana.it/app>)