


**MONITORAGGIO AEROBIOLOGICO DEI POLLINI**  
**Stazioni di: Arezzo, Firenze, Grosseto e Lido di Camaiore (LU)**
**IN PRIMO PIANO:**

Nella settimana si rilevano concentrazioni basse o nulle per le specie arboree ed erbacee nelle stazioni attive.

**Settimana dal 15 Novembre al 21 Novembre 2021**


Numero di pollini per metro cubo d'aria

Compositae (ambrosia, artemisia, altre compositae)		Lun 15	Mar 16	Mer 17	Gio 18	Ven 19	Sab 20	Dom 21	TENDENZA
	Arezzo	0.0	0.0	0.0	0.0	0.0	0.4	0.0	0.0
Firenze	0.0	0.0	0.0	0.0	0.0	0.0	0.0	0.0	↔
Grosseto	nd	nd	nd	nd	nd	nd	nd	nd	↔
Lido di Camaiore	nd	nd	nd	nd	nd	nd	nd	nd	↔

	Concentrazione bassa		Tendenza in aumento
	Concentrazione media		Tendenza stazionaria
	Concentrazione alta		Tendenza in diminuzione
nd	non disponibile		
	assente		


Numero di pollini per metro cubo d'aria

Cupressacee /Taxaceae (cipresso, tasso, etc.)		Lun 15	Mar 16	Mer 17	Gio 18	Ven 19	Sab 20	Dom 21	TENDENZA
	Arezzo	1.2	0.4	0.0	0.0	0.0	0.0	0.0	2.8
Firenze	0.0	0.0	0.0	0.0	0.0	0.4	0.0	0.4	↔
Grosseto	nd	nd	nd	nd	nd	nd	nd	nd	↔
Lido di Camaiore	nd	nd	nd	nd	nd	nd	nd	nd	↔

	Concentrazione bassa		Tendenza in aumento
	Concentrazione media		Tendenza stazionaria
	Concentrazione alta		Tendenza in diminuzione
nd	non disponibile		
	assente		


Numero di pollini per metro cubo d'aria

Pinaceae (pino, cedro)		Lun 15	Mar 16	Mer 17	Gio 18	Ven 19	Sab 20	Dom 21	TENDENZA
	Arezzo	1.2	0.4	0.0	1.2	0.0	0.4	0.4	0.4
Firenze	0.4	6.4	0.0	0.4	0.0	0.0	0.0	0.4	↔
Grosseto	nd	nd	nd	nd	nd	nd	nd	nd	↔
Lido di Camaiore	nd	nd	nd	nd	nd	nd	nd	nd	↔

	Concentrazione bassa		Tendenza in aumento
	Concentrazione media		Tendenza stazionaria
	Concentrazione alta		Tendenza in diminuzione
nd	non disponibile		
	assente		

Numero di pollini per metro cubo d'aria

Urticacee (Ortica e Parietaria)		Lun 15	Mar 16	Mer 17	Gio 18	Ven 19	Sab 20	Dom 21	TENDENZA
	Arezzo	0.4	0.4	0.0	0.4	0.0	0.0	0.0	1.6
Firenze	1.2	0.4	1.6	0.0	0.0	1.2	0.4	1.6	↔
Grosseto	nd	nd	nd	nd	nd	nd	nd	nd	↔
Lido di Camaiore	nd	nd	nd	nd	nd	nd	nd	nd	↔

	Concentrazione bassa		Tendenza in aumento
	Concentrazione media		Tendenza stazionaria
	Concentrazione alta		Tendenza in diminuzione
nd	non disponibile		
	assente		

Predisposizione del bollettino a cura di ARPAT, Area Vasta Sud



Se hai uno smartphone già predisposto, puoi leggere il codice QR qui accanto e memorizzare l'indirizzo Web per consultare gli aggiornamenti settimanali sui pollini.

 Puoi trovare ulteriori informazioni sull'argomento e scaricare una APP per leggere i codici QR all'indirizzo  
<http://www.arpat.toscana.it/tools/qrcode>

 Puoi ricevere automaticamente la segnalazione dell'uscita di un nuovo bollettino tramite i flussi RSS  
<http://www.arpat.toscana.it/datiemappe/bollettini/bollettino-settimanale-dei-pollini/bollettino-dei-pollini/RSS>

 Il bollettino dei pollini è consultabile anche tramite la APP di ARPAT (<http://www.arpat.toscana.it/app>)